

cod 01

NR. BUG.

5hh


- lei -

NR. CRT.	DENUMIREA INDICATORILOR	Cod rand	Sold la inceputul anului	Sold la sfarsitul perioadei
A	B	C	1	2
A.	ACTIVE	01	X	X
	ACTIVE NECURENTE	02	X	X
1	Active fixe necorporale (ct.2030000+2050000+2060000+2080100+2080200+2330000-2800300-2800500-2800800-2800801-2800809-2900400-2900500-2900800-2900801-2900809-2930100*)	03	777,317	760,497
2	Instalatii tehnice, mijloace de transport, animale, plantatii, mobilier, aparatura birotica si alte active corporale (ct.2130100+2130200+2130300+2130400+2140000+2310000-2810301-2810302-2810303-2810304-2810400-2910301-2910302-2910303-2910304-2910400-	04	54,118,739	60,618,628
3	Terenuri si cladiri (ct.2110100+2110200+2120101+2120102+2120201+2120301+2120401+2120501+2120601+2120901+2310000-2810100-2810200-2810201-2810202-2810203-2810204-2810205-2810206-2810207-2810208-2910100-2910200-2910201-2910202-2910203-2910204-2910205-	05	632,914,364	690,053,505
4	Alte active nefinanciare (ct.2150000)	06		
5	Active financiare necurente (investitii pe termen lung) peste un an (ct.2600100+2600200+2600300+2650000+ 2670201+ 2670202+2670203+ 2670204+2670205+2670208-2960101-2960102-2960103-2960200), din care:	07	70,332,522	70,332,774
	Titluri de participare (ct.2600100+2600200+2600300-2960101-2960102-2960103)	08	70,332,218	70,332,218
6	Creante necurente # sume ce urmeaza a fi incasate dupa o perioada mai mare de un an (ct.4110201+4110208+4130200+4280202+4610201+ 4610209 - 4910200 - 4960200), din care:	09		39,288
	Creante comerciale necurente # sume ce urmeaza a fi incasate dupa o perioada mai mare de un an (ct.4110201+4110208+4130200+4610201 - 4910200 - 4960200)	10		
7	TOTAL ACTIVE NECURENTE (rd.03+04+05+06+07+09)	15	758,142,942	821,804,692
	ACTIVE CURENTE	18	X	X
1	Stocuri (ct.3010000+3020100+3020200+3020300+3020400+3020500+ 3020600+ 3020700+3020800+3020900+3030100+3030200+ 3040100+ 3040200+3050100+3050200+3070000+3090000+ 3310000+ 3320000+3410000+3450000+3460000+3470000+ 3490000+ 3510100+ 3510200+3540100+	19	24,582,872	28,659,366
2	Creante curente # sume ce urmeaza a fi incasate intr-o perioada mai mica de un an-	20	X	X
	Creante din operatiuni comerciale, avansuri si alte decontari (ct.2320000+2340000+4090101+4090102+4110101+ 4110108+4130100+ 4180000+4250000+4280102+ 4610101+ 4610109+4730109**+4810101+ 4810102+ 4810103+4810200+4810300+4810900+ 4820000+ 4830000 +	21	10,699,714	14,031,459
	Decontari privind incheierea executiei bugetului de stat din anul curent (ct.4890000)	21.1		
	Creante comerciale si avansuri (ct.2320000+2340000+4090101+4090102+ 4110101+ 4110108+4130100 +4180000+4610101 - 4910100 - 4960100), din care :	22	8,523,162	11,774,979
	Avansuri acordate (ct.2320000+2340000+4090101+4090102)	22.1		
	Creante bugetare (ct. 4310100**+4310200**+4310300**+4310400**+4310500**+ 4310600**+ 4310700**+4370100**+4370200**+4370300**+ 4420802+ 4420400+ 4420800**+ 4440000**+ 4460000**+4460100**+ 4460200**+4480200+ 4610102+ 4610104+ 4630000+4640000 + 4650	23	22,551	98,978
	Creantele bugetului general consolidat (ct.4630000+4640000+4650100+4650200+4660401+4660402+4660500+ 4660900 - 4970000)	24	17,418	96,893
	Creante din operatiuni cu fonduri externe nerambursabile si fonduri de la buget (ct.4500100+4500300+4500501+4500502+4500503+ 4500504+4500505+4500700+ 4510100+4510300 + 4510500 +4530100+4540100+4540301+4540302+ 4540501+ 4540502+4540503+4540504+455	25	9,818,099	18,478,014

NR. CRT.	DENUMIREA INDICATORILOR	Cod rand	Sold la inceputul anului	Sold la sfarsitul perioadei
A	B	C	1	2
	Sume de primit de la Comisia Europeana / alti donatori (ct.4500100+4500300+4500501+4500502+4500503+ 4500504+4500505+4500700)	26	28,751	111,445
	Imprumuturi pe termen scurt acordate (ct.2670101+2670102+2670103+2670104+2670105+ 2670108+2670601 +2670602+ 2670603+2670604+ 2670605+ 2670609+4680101+ 4680102 +4680103+ 4680104 +4680105+4680106+4680107+ 4680108+ 4680109 + 4690103+4690105+ 4690106+)	27		
	Total creante curente (rd. 21+23+25+27)	30	20,540,364	32,608,451
3	Investitii pe termen scurt (ct.5050000-5950000)	31		
4	Conturi la trezorerii si institutii de credit :	32	X	X
	Conturi la trezorerie, casa in lei ( ct. 5100000+5120101+5120501+5130101+5130301+5130302+5140101+5140301+5140302+5150101+5150103+5150301+5150500+5150600+5160101+5160301+5160302+5170101+5170301+5170302+5200100+5210100+5210300+5230000+5250101+5250102+5	33	27,146,517	25,568,230
	Dobanda de incasat, alte valori, avansuri de trezorerie (ct.5180701+5320100+5320200+5320300+5320400+ 5320500+5320600+ 5320800+5420100)	33.1	393,469	431,577
	depozite	34	X	X
	Conturi la institutii de credit, BNR, casa in valuta (ct. 5110101+5110102+5120102+5120402+5120502+ 5130102+5130202+5140102+5140202+5150102+5150202+ 5150302+5160102+5160202+5170102+5170202+5290102+ 5290202+5290302+5290902+5310402+5410102+5410202+ 5	35	348,696	596,810
	Dobanda de incasat, avansuri de trezorerie (ct.5180702+5420200)	35.1		
	depozite	36	X	X
	Total disponibilitati si alte valori (rd.33+33.1+35+35.1)	40	27,888,682	26,596,617
5	Conturi de disponibilitati ale Trezoreriei Centrale si ale trezoreriilor teritoriale (ct.5120600+5120601+5120602+5120700+5120901+5120902+5121000+5121100+ 5240100+5240200+5240300+5550101+5550102+5550103-7700000)	41		
	Dobanda de incasat, alte valori, avansuri de trezorerie (ct. 5320400+5180701+5180702)	41.1		
6	Cheltuieli in avans (ct. 4710000)	42	138,682	138,709
7	TOTAL ACTIVE CURENTE (rd.19+30+31+40+41+41.1+42)	45	73,150,600	88,003,143
8	TOTAL ACTIVE (rd.15+45)	46	831,293,542	909,807,835
B.	DATORII	50	X	X
	DATORII NECURENTE- sume ce urmeaza a fi platite dupa-o perioada mai mare de un an	51	X	X
1	Sume necurente- sume ce urmeaza a fi platite dupa o perioada mai mare de un an (ct.2690200+4010200+4030200+4040200+4050200+4280201+4620201+ 4620209 + 5090000), din care:	52		10,036
	Datoriile comerciale (ct.4010200+4030200+ 4040200+4050200+4620201)	53		
2	Imprumuturi pe termen lung (ct.1610200+1620200+1630200+1640200+1650200 +1660201+1660202+1660203+ 1660204+1670201+ 1670202+1670203 +1670208 +1670209-1690200)	54		3,364,665
3	Provizioane (ct. 1510201+1510202+1510203+1510204+1510208)	55		324,517
	TOTAL DATORII NECURENTE (rd.52+54+55)	58		3,699,218
	DATORII CURENTE - sume ce urmeaza a fi platite intr-o perioada de pana la un an	59	X	X
1	Datoriile comerciale, avansuri si alte decontari (ct.2690100+4010100+4030100+4040100+4050100+ 4080000+4190000+ 4620101+4620109 +4730109+ 4810101+4810102+4810103+4810900+ 4830000+ 4840000+ 4890201+ 5090000+5120800), din care:	60	24,361,904	14,541,644
	Decontari privind incheierea executiei bugetului de stat din anul curent (ct.4890201)	60.1		
	Datoriile comerciale si avansuri (ct. 4010100+4030100+4040100+4050100+ 4080000+ 4190000+4620101), din care:	61	24,356,904	13,323,042
	Avansuri primite	61.1	101,839	71,493

NR. CRT.	DENUMIREA INDICATORILOR	Cod rand	Sold la inceputul anului	Sold la sfarsitul perioadei
A	B	C	1	2
2	Datorii catre bugete (ct. 4310100+4310200 + 4310300 + 4310400 + 4310500 + 4310600+ 4310700+ 4370100 + 4370200 + 4370300 + 4400000+4410000+ 4420300 + 4420801+ 4440000+ 4460000+ 4460100+ 4460200+ 4480100 +4550501+ 4550502+ 4550503+ 4620109+ 4670100+ 46	62	8,535,444	11,350,389
	Datoriile institutiilor publice catre bugete	63	X	X
	Contributii sociale (ct.4310100+4310200+4310300+4310400+ 4310500+ 4310600+ 4310700+ 4370100+ 4370200+4370300)	63.1	7,596,303	10,274,065
	Sume datorate bugetului din Fonduri externe nerambursabile (ct.4550501+4550502+4550503)	64		
3	Datorii din operatiuni cu Fonduri externe nerambursabile si fonduri de la buget, alte datorii catre alte organisme internationale (ct.4500200+4500400+4500600+4510200+ 4510401+4510402+ 4510409+4510601+4510602 + 4510603+4510605+4510606+ 4510609+ 452010	65	15,777,554	19,296,399
	din care: sume datorate Comisiei Europene / alti donatori (ct.4500200+4500400+4500600+4590000+ 4620103)	66		
4	Imprumuturi pe termen scurt - sume ce urmeaza a fi platite intr-o perioada de pana la un an (ct.5180601+5180603+5180604+5180605+5180606 + 5180608+ 5180609+5180800+5190101+5190102 + 5190103+ 5190104+ 5190105+ 5190106+ 5190107+ 5190108+5190109+5190110+	70		
5	Imprumuturi pe termen lung # sume ce urmeaza a fi platite in cursul exercitiului curent (ct.1610100+1620100+1630100+1640100+1650100+ 1660101+ 1660102 +1660103+1660104+1670101+ 1670102+1670103+ 1670108+1670109+ 1680100 + 1680200+1680300 +1680400+ 16	71		
6	Salariile angajatilor (ct.4210000+4230000+4260000+4270100+ 4270300+ 4280101)	72	8,374,229	8,252,935
7	Alte drepturi convenite altor categorii de persoane (pensii, indemnizatii de somaj, burse) (ct.4220100+4220200+4240000+4260000+4270200+ 4270300+ 4290000+ 4380000), din care:	73	23,085	33,541
	Pensii, indemnizatii de somaj, burse	73.1	X	X
8	Venituri in avans (ct.4720000)	74	1,784,915	2,091,536
9	Provizioane (ct.1510101+1510102+1510103+1510104+ 1510108)	75		
10	TOTAL DATORII CURENTE (rd.60+62+65+70+71+72+73+74+75)	78	58,857,131	55,566,444
11	TOTAL DATORII (rd.58+78)	79	58,857,131	59,265,662
12	ACTIVE NETE = TOTAL ACTIVE # TOTAL DATORII = CAPITALURI PROPRII (rd.80= rd.46-79 = rd.90)	80	772,436,411	850,542,173
C.	CAPITALURI PROPRII	83	X	X
1	Rezerve, fonduri (ct.1000000+1010000+1020101+1020102+ 1020103+ 1030000+1040101+ 1040102+ 1040103+ 1050100+ 1050200+ 1050300+1050400+1050500+/- 1060000+ 1320000+ 1330000+1390100)	84	579,310,774	584,003,914
2	Rezultatul reportat (ct.1170000- sold creditor)	85	145,036,190	193,552,417
3	Rezultatul reportat (ct.1170000- sold debitor)	86		
4	Rezultatul patrimonial al exercitiului (ct.1210000- sold creditor)	87	48,089,447	72,985,842
5	Rezultatul patrimonial al exercitiului (ct.1210000- sold debitor)	88		
6	TOTAL CAPITALURI PROPRII (rd.84+85-86+87-88)	90	772,436,411	850,542,173

Conducatorul institutiei,



Conducatorul compartimentului financiar-contabil,


**CONTUL DE REZULTAT PATRIMONIAL**  
la data de 31 Decembrie 2022

Anexa 2

NR. CRT.	DENUMIREA INDICATORILOR	Cod rand	An precedent	An curent
A	B	C	1	2
<b>I</b>	<b>VENITURI OPERATIONALE</b>	<b>01</b>		
1	Venituri din impozite, taxe, contributiile de asigurari si alte venituri ale bugetelor (ct.7300100+7300200+7310100+7310200+7320100+ 7330000+7340000+ 7350100+7350200+7350300+7350400+ 7350500+7350600+7360100+7390000+7450100+7450200+ 7450300+7450400+ 7	02	132,214,741	136,614,520
2	Venituri din activitati economice (ct.7210000+7220000+7510100+ 7510200+/-7090000)	03	87,637,539	94,240,095
3	Finantari, subventii, transferuri (ct.7510500+7710000+7720100+7720200+7740100+7740200+7750000+7760000+7780000+7790101+7790109)	04	121,034,577	151,711,288
4	Alte venituri operationale (ct.7140000+7180000+7500000+7510300+7510400+7810200+7810300 +7810401+7810402+7770000)	05	2,087,237	3,364,821
	<b>TOTAL VENITURI OPERATIONALE (rd.02+03+04+05)</b>	<b>06</b>	<b>342,974,094</b>	<b>385,930,724</b>
<b>II.</b>	<b>CHELTUIELI OPERATIONALE</b>	<b>07</b>		
1	Salariile si contributiile sociale aferente angajatilor (ct.6410000+6420000+6450100+6450200+6450300+ 6450400+6450500+6450600+6450700+ 6450800+6460000+6470000)	08	159,741,047	163,980,820
2	Subventii si transferuri (ct.6700000+6710000+6720000+6730000+6740000+ 6750000+6760000+ 6770000+ 6780000+6790000)	09	46,967,366	57,021,453
3	Stocuri, consumabile, lucrari si servicii executate de terti (ct.6010000+6020100+6020200+6020300+6020400+ 6020500+6020600+ 6020700+6020800+6020900+6030000+ 6060000+6070000+6080000+6090000+6100000+ 6110000+ 6120000+6130000+6140000+6220000+6230000+6	10	64,769,473	77,059,454
4	Cheltuieli de capital, amortizari si provizioane (ct.6290200+6810100+6810200+6810300+6810401+6810402+6820101+ 6820109+6820200+ 6890100+ 6890200)	11	20,966,374	13,270,225
5	Alte cheltuieli operationale (ct.6350100+6540000+6580101+6580109)	12	2,421,790	1,561,109
	<b>TOTAL CHELTUIELI OPERATIONALE (rd.08+09+10+11+12)</b>	<b>13</b>	<b>294,866,050</b>	<b>312,893,061</b>
<b>III.</b>	<b>REZULTATUL DIN ACTIVITATEA OPERATIONALA</b>	<b>14</b>		
	- EXCEDENT (rd.06- rd.13)	<b>15</b>	<b>48,108,044</b>	<b>73,037,663</b>
	- DEFICIT (rd.13- rd.06)	<b>16</b>		
<b>IV.</b>	<b>VENITURI FINANCIARE</b> (ct.7630000+7640000+7650100+7650200+7660000+7670000+7680000+ 7690000+ 7860300+7860400)	<b>17</b>	<b>6,941</b>	<b>8,704</b>
<b>V.</b>	<b>CHELTUIELI FINANCIARE</b> (ct.6630000+6640000+6650100+6650200+6660000+6670000+6680000+ 6690000+ 6860300+6860400+6860800)	<b>18</b>	<b>6,942</b>	<b>28,656</b>
<b>VI.</b>	<b>REZULTATUL DIN ACTIVITATEA FINANCIARA</b>	<b>19</b>		
	- EXCEDENT (rd.17- rd.18)	<b>20</b>		
	- DEFICIT (rd.18- rd.17)	<b>21</b>	<b>1</b>	<b>19,952</b>
<b>VII.</b>	<b>REZULTATUL DIN ACTIVITATEA CURENTA</b>	<b>22</b>		
	- EXCEDENT (rd.15+20-16-21)	<b>23</b>	<b>48,108,043</b>	<b>73,017,711</b>
	- DEFICIT (rd.16+21-15-20)	<b>24</b>		
<b>VIII.</b>	<b>VENITURI EXTRAORDINARE (ct.7910000)</b>	<b>25</b>	<b>206</b>	<b>3,986</b>
<b>IX.</b>	<b>CHELTUIELI EXTRAORDINARE (ct.6900000+6910000)</b>	<b>26</b>	<b>18,802</b>	<b>35,855</b>
<b>X.</b>	<b>REZULTATUL DIN ACTIVITATEA EXTRAORDINARA</b>	<b>27</b>		
	- EXCEDENT (rd.25-rd.26)	<b>28</b>		
	- DEFICIT (rd.26-rd.25)	<b>29</b>	<b>18,596</b>	<b>31,869</b>
<b>XI.</b>	<b>REZULTATUL PATRIMONIAL AL EXERCITIULUI (BRUT)</b>	<b>29.1</b>		
	- EXCEDENT (rd. 23+28-24-29)	<b>29.2</b>	<b>48,089,447</b>	<b>72,985,842</b>
	- DEFICIT (rd. 24+29-23-28)	<b>29.3</b>		
	Cheltuieli cu impozitul pe profit (din ct. 6350200 )	<b>29.4</b>		
<b>XII.</b>	<b>REZULTATUL PATRIMONIAL AL EXERCITIULUI (NET)</b>	<b>30</b>		
	- EXCEDENT (rd. 29.2 - rd. 29.4)	<b>31</b>	<b>48,089,447</b>	<b>72,985,842</b>
	- DEFICIT (rd. 29.3 + rd. 29.4)	<b>32</b>		

Conducatorul institutiei,

Conducatorul compartimentului financiar-contabil,




**SITUAȚIA FLUXURILOR DE TREZORĂRIE**  
la data de 31 decembrie 2022

cod 03

-lei-

DENUMIREA INDICATORULUI	Cod rând	TOTAL	CASA ct.5310101	Buget de stat*) ct. 5200100/7700000	Buget local ct. 5210100/7700000	Buget asigurari sociale de stat ct. 5210101 +5250102/7700000	Buget asigurari pentru somaj ct. 5740101+5740102/7700000	Buget national unic de asigurari sociale de sanatate ct. 5710100/7700000	Buget fond pentru mediu ct. 5750100/7700000	Buget trezoreria statului ct. 5240100/7700000	Buget institutii publice finantate integral din venituri proprii ct.5600101/7700000	Buget institutii publice finantate din venituri proprii si subventii ct.5610100/7700000	Buget activitati finantate din venituri proprii si buget activitati de privatizare ct.5620101/7700000	Buget imprumuturi interne si externe ct. 5130101+5140101+5160101+5170101/7700000	Buget fonduri externe nerambursabile (Sursa D) ct. 5150103/7700000	Alte disponibilitati
A	B	1=col.2+col.4+ .....col.15	2	3	4	5	6	7	8	9	10	11	12	13	14	15
I. NUMERAR DIN ACTIVITATEA OPERAȚIONALĂ	01	x	x	x	x	x	x	x	x	x	x	x	x	x	x	x
1. Încasări	02	379,391,930	3,731,833	x	205,020,725	x	x	x	x	x	147,736,400	19,464,400			108,369	3,330,203
2. Plăți	03	298,090,913	3,731,833	0	134,439,498	x	x	x	x	x	139,511,158	18,223,272			132,863	2,052,289
3. Numerar net din activitatea operațională (rd. 02- rd.03)	04	81,301,017	0	0	70,581,227	x	x	x	x	x	8,225,242	1,241,128	0	0	-24,494	1,277,914
II. NUMERAR DIN ACTIVITATEA DE INVESTIȚII	05	x	x	x	x	x	x	x	x	x	x	x	x	x	x	x
1. Încasări	06	3,953		x	3,953	x	x	x	x	x	0	0			0	0
2. Plăți	07	86,220,775		0	73,265,583	x	x	x	x	x	8,349,399	1,241,128		3,364,665	0	0
3. Numerar net din activitatea de investiții (rd.06-07)	08	-86,216,822	0	0	-73,261,630	x	x	x	x	x	-8,349,399	-1,241,128	0	-3,364,665	0	0
III. NUMERAR DIN ACTIVITATEA DE FINANȚARE	09	x	x	x	x	x	x	x	x	x	x	x	x	x	x	x
1. Încasări	10	3,364,665		x	0	x	x	x	x	x	0	0		3,364,665	0	0
2. Plăți	11	27,147		0	27,147	x	x	x	x	x	0	0			0	0
3. Numerar net din activitatea de finanțare (rd.10-rd.11)	12	3,337,518	0	0	-27,147	x	x	x	x	x	0	0	0	3,364,665	0	0
IV. CREȘTEREA (DESCREȘTEREA) NETĂ DE NUMERAR ȘI ECHIVALENT DE NUMERAR (rd.04+rd.08+rd.12)	13	-1,578,287	0	0	-2,707,550	x	x	x	x	x	-124,157	0	0	0	-24,494	1,277,914
V. NUMERAR ȘI ECHIVALENT DE NUMERAR LA ÎNCEPUTUL ANULUI	14	27,146,517	0	x	24,428,058	x	x	x	x	x	135,771	0			105,610	2,477,078
Sume recuperate din excedentul anului precedent**)	14.1	21,332,381	x	x	21,091,000	x	x	x	x	x	135,771	0			105,610	
Sume utilizate din excedentul anului precedent**)	14.2	21,332,381	x	x	21,091,000	x	x	x	x	x	135,771	0			105,610	
Sume transferate din disponibilul neutilizat la finele anului precedent****)	14.3	0	x	x	x	x	x	x	x	x	x	x	x		x	x
VI. NUMERAR ȘI ECHIVALENT DE NUMERAR LA SFÂRȘITUL PERIOADEI (rd.13+rd.14+14.1-14.2-14.3)	15	25,568,230	0	0	21,720,508	x	x	x	x	x	11,614	0	0	0	81,116	3,754,992

Conducătorul instituției



Conducătorul compartimentului  
financiar-contabil

Viza trezoreriei

**SITUATIA FLUXURILOR DE TREZORERIE  
la data de 31 Decembrie 2022**

Anexa 4

Cod 04

- lei -

DENUMIREA INDICATORILOR	Cod rand	Total	Casa in valuta (ct.5314)	Alte disponibilitati (ct.5xx)
A	B	1	2	3
<b>I. NUMERAR DIN ACTIVITATEA OPERATIONALA</b>	01			
1. Incasari	02	1,012,269		1,012,269
2. Plati	03	764,155		764,155
<b>3. NUMERAR NET DIN ACTIVITATEA OPERATIONALA (rd.02-rd.03)</b>	04	248,114		248,114
<b>II. NUMERAR DIN ACTIVITATEA DE INVESTITII</b>	05			
1. Incasari	06			
2. Plati	07			
<b>3. NUMERAR NET DIN ACTIVITATEA DE INVESTITII (rd.06-rd.07)</b>	08			
<b>III. NUMERAR DIN ACTIVITATEA DE FINANTARE</b>	09			
1. Incasari	10			
2. Plati	11			
<b>3. NUMERAR NET DIN ACTIVITATEA DE FINANTARE (rd.10-rd.11)</b>	12			
<b>IV. CRESTEREA (DESCRESTEREA) NETA DE NUMERAR SI ECHIVALENT DE NUMERAR (rd.04+rd.08+rd.12)</b>	13	248,114		248,114
<b>V. NUMERAR SI ECHIVALENT DE NUMERAR LA INCEPUTUL PERIOADEI</b>	14	348,696		348,696
1. Diferente de curs favorabile	15			
2. Diferente de curs nefavorabile	16			
<b>VI. NUMERAR SI ECHIVALENT DE NUMERAR LA FINELE PERIOADEI (rd.13+rd.14+rd.15-rd.16)</b>	17	596,810		596,810


NOTA : Coloanele se completeaza astfel :

Col.1 - TOTAL - (Col.1 + Col.2 + Col.3 + ... n)

Col.2 - ct.5314 "Casa in valuta"

Col.3 si urmatoarele - ct. de disponibilitati în lei și în valută la unități bancare:(5xx)

Conducatorul institutiei,

Conducatorul compartimentului financiar-contabil,



**DISPONIBIL DIN MIJLOACE CU DESTINATIE SPECIALA  
la data de 31 Decembrie 2022**


Anexa 14 b

cod 05


- lei -

DENUMIREA INDICATORILOR		Nr. rand	Disponibil la inceputul anului	Incasari	Plati	Disponibil la sfarsitul perioadei
A		B	1	2	3	4
01	<b>TOTAL (rd. 02 la 15)</b>	01	<b>2,686,030</b>	<b>1,221,056</b>	<b>15,218</b>	<b>3,891,868</b>
02	-Sume primite ca donatii si sponsorizari (ct. 5500101, ct. 5500102/analitice distincte)	02	1,577	393,656	656	394,577
03	-Garantii materiale retinute gestionarilor conform Legii nr.22/1969 (ct. 5500101, ct. 5500102/analitice distincte)	03	310,444	40,851	14,562	336,733
04	-Sume primite din fondurile de contrapartida constituite potrivit legii (ct. 5500101, ct. 5500102/analitice distincte)	04				
05	-Paza obstesca comunala (ct. 5500101, ct. 5500102/analitice distincte)	05				
06	-Disponibil din fonduri cu destinatie speciala reprezentand alocatia pentru nou-nascuti conform Legii 416/2001 (ct. 5500101, ct. 5500102/analitice distincte)	06				
07	-Disponibil din fonduri cu destinatie speciala reprezentand sprijin producatorilor agricoli conform O.U.G.nr. 72/2003 (ct. 5500101, ct. 5500102/analitice distincte)	07				
08	-Sume primite din credite externe contractate de stat pentru finantarea Programului de pietruire a drumurilor comunale (ct. 5500101, ct. 5500102/analitice distincte)	08				
09	-Sume primite din fondul de tezaur	09				
10	-Sume primite din rezultatul executiei bugetare din anii precedenti (ct. 5500101, ct. 5500102/analitic distinct)	10				
11	Alte disponibilitati cu destinatie speciala (ct. 5500101, ct. 5500102/analitice distincte)	11	2,374,009	786,549		3,160,558
12	Disponibil din sume alocate din venituri din privatizare conform O.G. nr. 31/2007 (ct. 5500101, ct. 5500102/analitice distincte)	12				
13	# Ajutor financiar in echivalent a 100 euro acordat cadrelor didactice din invatamantul preuniversitar (ct. 5500101, ct. 5500102/analitice distincte)	13				
14	Disponibil din cofinantarea de la bugetul de stat (ct. 5500101, ct. 5500102/analitice distincte)	14				
15	Disponibil al institutiilor publice finantate integral de la bugetul local, din sume indisponibilizate pe baza de titluri executorii ( ct. 5500101, ct. 5500102/analitice distincte)	15				

Conducatorul institutiei,



Conducatorul compartimentului financiar-contabil,


Situatia platilor efectuate si a sumelor declarate pentru cota-parte aferenta cheltuielilor finantate din FEN postaderare  
la data de 31 Decembrie 2022

Cod 10	Denumirea programului cu finantare UE / alți donatori	Cod rand	Plati efectuate in anul curent de la titlul 56 si 58	din care :		Sume in curs de solicitare la rambursare in anul curent	Sume in curs de solicitare la rambursare in anul curent	Sume solicitate la rambursare efectuate in anul curent	Sume solicitate la rambursare in anul curent aferente cheltuielilor efectuate in curs de autorizare	Sume solicitate la rambursare in anul curent aferente cheltuielilor efectuate in anii anteriori aflate in curs de autorizare	Sume rambursate aferente cheltuielilor efectuate in anul curent	Sume rambursate in anul curent aferente cheltuielilor efectuate in anii anteriori	Sume neautorizate de autoritate de management aferente cheltuielilor efectuate in anul curent	Sume neautorizate de autoritate de management aferente cheltuielilor efectuate in anii anteriori	Prefinantare dedusa din sumele solicitate la rambursare aferente cheltuielilor efectuate in anul curent	Prefinantare dedusa din sumele solicitate la rambursare aferente cheltuielilor efectuate in anii anteriori	Sume rezultate din nereguli aferente cheltuielilor efectuate in anul curent si anii anteriori	Sume rezultate din nereguli deduse din sumele solicitate la rambursare aferente cheltuielilor efectuate in anul curent	din care :	
				Plati efectuate pentru cota-parte FEN (alineat02)	Plati efectuate in curs de solicitare la rambursare aferente cheltuielilor efectuate in anul curent														3 = 2 - 5	4
A	B	1	2	3 = 2 - 5	4	5=6+8+10+12+15	6	7	8	9	10	11	12	13	14	15				
Programe din Fondul European de Dezvoltare Regionala (FEDR) (56.01)	1																			
Programe din Fondul Social European (FSE) (56.02)	2																			
Programe din Fondul de Coeziune (FC) (56.03)	3																			
Programe din Fondul European Agricol de Dezvoltare Rurala (FEADR) (56.04)	4																			
Programe din Fondul European pentru Pescuit (FEP) (56.05)	5																			
Programe din Fondul European de Garantare Agricola (FEGA) (56.06)	6																			
Programe Instrumentul de Asistenta pentru Preaderare (IPA) (56.07)	7																			
Programe Instrumentul European de Vecinatate si Parteneriat (ENPI) (56.08)	8																			
Sume aferente Fondului European pentru Refugiati (56.09)	9																			
Sume aferente Fondului European de Returnare (56.10)	10																			
Sume aferente Fondului European de integrare a resortisantilor tarilor terte (56.11)	11																			
Sume aferente Fondului Frontierelor Externe (56.12)	12																			
Programe finantate in cadrul facilitatii Schengen (56.13)	13																			
Programele finantate din Facilitatea de Tranzitie (56.14)	14																			
Alte programe comunitare finantate in perioada 2007-2013 (56.15)	15																			
Alte facilitati si instrumente postaderare (56.16)	16																			
Mecanismul financiar SEE (56.17)	17																			
Mecanismul financiar norvegian (56.18)	18																			
Asistenta tehnica in cadrul Programului Operational Asistenta Tehnica (56.19)	19																			
Asistenta tehnica in cadrul programelor operationale, altele decat Programul Operational Asistenta Tehnica (56.20)	20																			
Programul de cooperare elvetiano-roman vizand reducerea disparitatilor economice si sociale in cadrul Uniunii Europene extinse (56.25)	21																			
Fondul European de Ajustare la Globalizare (56.26)	22																			
Asistenta tehnica pentru mecanismele financiare SEE (56.27)	23																			
Fondul national pentru relatii bilaterale aferente mecanismelor financiare SEE (56.28)	24																			
Sume aferente Fondului de Solidaritate al Uniunii Europene (56.40)	25																			
Fondul de ajutor european destinat celor mai defavorizate persoane (58.06)	26																			
Fondul pentru azil, migratie si integrare (FAMI), (58.07)	27																			
Fondul pentru securitate interna (FSI), (58.08)	28																			
Asistenta tehnica pentru fondurile in domeniul afacerilor interne (58.09)	29																			
Alte programe comunitare finantate in perioada 2014-2020 (58.15)	30																			
Alte facilitati si instrumente postaderare (58.16)	31																			
Programe din Fondul European de Dezvoltare Regionala (FEDR) (58.01)	32	40774757	33739709	14587997		19151712	15916041			608307	2246209		10713	2627364	9659384					
Programe din Fondul Social European (FSE) (58.02)	33	3261488	2763465	94894	4160	2668571	1412328	22878	1256209	588955				34	516946					
Programe din Fondul de Coeziune (FC) (58.03)	34																			
Programe din Fondul European Agricol de Dezvoltare Rurala (FEADR) (58.04)	35																			
Programul din Fondul European pentru Pescuit si Afaceri Maritime (FEPAM) (58.05)	36																			
Programe Instrumentul de Asistenta pentru Preaderare (IPA II) (58.11)	37																			
Programe Instrumentul European de Vecinatate (ENI) (58.12)	38																			
Fondul European de Garantare Agricola (FEGA) (58.13)	39																			
Asistenta tehnica in cadrul Programului Operational Asistenta Tehnica (58.14)	39.1																			
Asistenta tehnica in cadrul programelor operationale, altele decat Programul Operational Asistenta Tehnica (58.17)	39.2																			



Denumirea programului cu finanțare UE / alți donatori	Cod rand	Plati efectuate in anul curent de la titlul 56 si 58	din care :		Sume in curs de solicitare la rambursare in anul curent aferente cheltuielilor efectuate in anii anteriori	Sume in curs de solicitare la rambursare in anul curent aferente cheltuielilor efectuate in anii anteriori	Sume solicitate la rambursare aferenta cheltuielilor efectuate in anul curent	Sume solicitate la rambursare aferente cheltuielilor efectuate in anul curent aflate in curs de autorizare	Sume solicitate la rambursare in anul curent aferente cheltuielilor efectuate in anii anteriori aflate in curs de autorizare	Sume rambursate aferente cheltuielilor efectuate in anul curent	Sume rambursate in anul curent aferente cheltuielilor efectuate in anii anteriori	Sume neautorizate de autoritate de management aferente cheltuielilor efectuate in anul curent	Sume neautorizate de autoritate de management aferente cheltuielilor efectuate in anii anteriori	Prefinanțare dedusa din sumele solicitate la rambursare aferente cheltuielilor efectuate in anul curent	Prefinanțare dedusa din sumele solicitate la rambursare aferente cheltuielilor efectuate in anii anteriori	Sume rezultate din nereguli aferente cheltuielilor efectuate in anul curent si anii anteriori	Sume rezultate din nereguli deduse din sumele solicitate la rambursare aferente cheltuielilor efectuate in anul curent
			Plati efectuate pentru cota-parte FEN (alineat02)	Sume in curs de solicitare la rambursare aferente cheltuielilor efectuate in anul curent													
A	B	1	2	3=2-5	4	5=6+8+10+12+15	6	7	8	9	10	11	12	13	14	15	
Mecanismul pentru Interconectarea Europei (58.30)	39.3																
Mecanismele financiare Spatiul Economic European si Norvegian 2014-2021 (58.31)	39.4																
Fondul pentru relatii bilaterale aferent Mecanismelor financiare Spatiul Economic European si Norvegian 2014-2021 (58.32)	39.5																
Asistenta tehnica aferenta Mecanismelor financiare Spatiul Economic European si Norvegian 2014-2021 (58.33)	39.6																
Programe finantate din Fondul Social European (FSE), aferente cadrului financiar 2021-2027 (56.49)	39.7																
Fondul pentru azil, migratie si integrare 2021-2027 (FAMI) (56.58)	40																
Fondul pentru securitate interna 2021-2027 (FSI) (56.59)	41																
Instrumentul de sprijin financiar pentru managementul frontierelor si politica de vize 2021-2027 (IMFV) (56.60)	42																
Asistenta tehnica pentru fondurile in domeniul afacerilor interne 2021-2027 (56.61)	43																
Programe finantate din Fondul European de Dezvoltare Regionala (FEDR), aferente cadrului financiar 2021-2027 (56.48)	44																
Programe finantate din Fondul de Coeziune (FC), aferente cadrului financiar 2021-2027 (56.50)	45																
Asistenta tehnica in cadrul programelor operationale, altele decat Programul Operational Asistenta Tehnica, aferenta cadrului financiar 2021-2027 (56.56)	46																
<b>Total (cod 01 la 46)</b>	<b>99</b>	<b>44036245</b>	<b>36503174</b>	<b>14682891</b>	<b>4160</b>	<b>21820283</b>	<b>17328369</b>	<b>22878</b>	<b>1864516</b>	<b>2835164</b>		<b>10713</b>	<b>2627398</b>	<b>10176330</b>			

Conducatorul institutiei,

Conducatorul compartimentului financiar-contabil,



**VENITURI, CHELTUIELI ȘI EXCEDENTE ALE BUGETELOR  
LOCALE PE UNITĂȚI ADMINISTRATIV-TERITORIALE  
la 31 decembrie 2022**

cod 24


- lei -

DENUMIREA INDICATORILOR	Cod indicator	Nr. rând	Prevederi anuale	Realizat
<b>IV. JUDEȚ (BUGET PROPRIU)</b>				
VENITURI TOTAL	<b>000102</b>	85	<b>306,660,680</b>	<b>205,024,678</b>
Venituri proprii	<b>4802</b>	86	<b>42,050,000</b>	<b>42,034,590</b>
1. Venituri curente, din care:	<b>000202</b>	87	<b>143,163,440</b>	<b>141,862,459</b>
a) Cote și sume defalcate din impozitul pe venit	<b>04.02</b>	88	<b>36,792,000</b>	<b>36,416,867</b>
- Cote defalcate din impozitul pe venit	04.02.01	89	32,274,000	31,944,620
- Sume alocate din cotele defalcate din impozitul pe venit pentru echilibrarea bugetelor locale	04.02.04	90	4,518,000	4,472,247
b) Sume defalcate din taxa pe valoarea adăugată	<b>11.02</b>	91	<b>100,711,000</b>	<b>99,429,388</b>
- Sume defalcate din taxa pe valoarea adăugată pentru finanțarea cheltuielilor descentralizate la nivelul județelor	11.02.01	92	42,405,000	41,123,388
- Sume defalcate din taxa pe valoarea adăugată pentru finanțarea cheltuielilor descentralizate la nivelul comunelor, orașelor, municipiilor, sectoarelor și Municipiului București	11.02.02	93		
- Sume defalcate din taxa pe valoarea adăugată pentru drumuri	11.02.05	95	5,941,000	5,941,000
- Sume defalcate din taxa pe valoarea adăugată pentru echilibrarea bugetelor locale	11.02.06	96	52,365,000	52,365,000
c) Transferuri voluntare, altele decât subvențiile	<b>37.02</b>	97	<b>402,440</b>	<b>402,434</b>
- Donații și sponsorizări	37.02.01	98	393,660	393,656
Sume primite din Fondul de Solidaritate al Uniunii Europene	37.02.05	981		
- Alte transferuri voluntare	37.02.50	99	8,780	8,778
2. Venituri din capital	<b>390002</b>	100		<b>3,953</b>
3. Încasări din rambursarea împrumuturilor acordate, din care:	<b>40.02</b>	101	<b>0</b>	<b>0</b>
- Încasări din rambursarea împrumuturilor pentru înființarea unor instituții și servicii publice de interes local sau a unor activități finanțate integral din venituri proprii	40.02.06	102		
Încasări din rambursarea microcreditelor de la persoane fizice și juridice	40.02.07	1021		
- Împrumuturi temporare din trezoreria statului	40.02.10	103		
- Sume din excedentul anului precedent pentru acoperirea gurilor temporare de casă ale secțiunii de funcționare	40.02.11	104		
- Sume din excedentul anului precedent pentru acoperirea gurilor temporare de casă ale secțiunii de dezvoltare	40.02.13	104.1		
- Sume din excedentul bugetului local utilizate pentru finanțarea cheltuielilor secțiunii de	40.02.14	104.2		

Sume primite în cadrul mecanismului decontării cererilor de plată	40.02.16	104.3		
Încasări din rambursarea altor împrumuturi acordate	40.02.50	104.4		
4. Subvenții de la alte nivele ale administrației publice	42.00.02	105	53,456,070	40,346,887
- Subvenții de la bugetul de stat	<b>42.02</b>	106	<b>50,271,070</b>	<b>37,875,281</b>
- Subvenții de la alte administrații	<b>43.02</b>	107	<b>3,185,000</b>	<b>2,471,606</b>
5. Sume primite de la UE/alți donatori în contul plăților efectuate și prefinanțări	45.02	107.1		
5. Sume primite de la UE/alți donatori în contul plăților efectuate și prefinanțări aferente cadrului financiar 2014-2020	<b>48.02</b>	107.2	<b>110,041,170</b>	<b>22,805,429</b>
<b>CHELTUIELI TOTAL</b>	<b>5002</b>	108	<b>328,997,680</b>	<b>207,732,228</b>
Excedent	<b>98.02</b>	109		
Deficit	<b>99.02</b>	110	<b>22,337,000</b>	<b>2,707,550</b>
<b>EXCEDENT TOTAL CUMULAT (an curent și anii precedenți) din care:</b>		<b>111</b>		<b>21,720,508</b>
Sume destinate implementării proiectelor ce beneficiază de finanțare din fonduri externe nerambursabile		<b>111.1</b>		228,482
Sume alocate din fondul de intervenție la dispoziția Guvernului		<b>111.2</b>		3.308.467
<b>CORELAȚII</b>				
<b>VENITURI TOTAL</b>	<b>000102</b>	112	<b>306,660,680</b>	<b>205,024,678</b>
Venituri proprii	<b>4802</b>	113	<b>42,050,000</b>	<b>42,034,590</b>
1. Venituri curente, din care:	<b>000202</b>	114	<b>143,163,440</b>	<b>141,862,459</b>
a) Cote și sume defalcate din impozitul pe venit	<b>04.02</b>	115	<b>36,792,000</b>	<b>36,416,867</b>
- Cote defalcate din impozitul pe venit	04.02.01	116	32,274,000	31,944,620
- Sume alocate din cotele defalcate din impozitul pe venit pentru echilibrarea bugetelor locale	04.02.04	117	4,518,000	4,472,247
b) Sume defalcate din taxa pe valoarea adăugată	<b>11.02</b>	118	<b>100,711,000</b>	<b>99,429,388</b>
- Sume defalcate din taxa pe valoarea adăugată pentru finanțarea cheltuielilor descentralizate la nivelul județelor	11.02.01	119	42,405,000	41,123,388
- Sume defalcate din taxa pe valoarea adăugată pentru finanțarea cheltuielilor descentralizate la nivelul comunelor, orașelor, municipiilor, sectoarelor și Municipiului București	11.02.02	120	0	0
- Sume defalcate din taxa pe valoarea adăugată pentru drumuri	11.02.05	122	5,941,000	5,941,000
- Sume defalcate din taxa pe valoarea adăugată pentru echilibrarea bugetelor locale	11.02.06	123	52,365,000	52,365,000
- Sume defalcate din taxa pe valoarea adăugată pentru programul de dezvoltare a infrastructurii și a bazelor sportive din spațiul rural	11.02.07	124		
c) Transferuri voluntare, altele decât subvențiile	<b>37.02</b>	125	<b>402,440</b>	<b>402,434</b>
- Donații și sponsorizări	37.02.01	126	393,660	393,656
Sume primite din Fondul de Solidaritate al Uniunii Europene	37.02.05	126.1		
- Alte transferuri voluntare	37.02.50	127	8,780	8,778
2. Venituri din capital	<b>390002</b>	128	0	3,953
3. Încasări din rambursarea împrumuturilor acordate, din care:	<b>40.02</b>	129	0	0
- Încasări din rambursarea împrumuturilor pentru înființarea unor instituții și servicii publice de interes local sau a unor activități finanțate integral din venituri proprii	40.02.06	130	0	0

Încasări din rambursarea microcreditelor de la persoane fizice și juridice	40.02.07	130.1	0	0
- Împrumuturi temporare din trezoreria statului	40.02.10	131	0	0
- Sume din excedentul anului precedent pentru acoperirea golurilor temporare de casă ale secțiunii de funcționare	40.02.11	132	0	0
- Sume din excedentul anului precedent pentru acoperirea golurilor temporare de casă ale secțiunii de dezvoltare	40.02.13	132.1	0	0
-Sume din excedentul bugetului local utilizate pentru finanțarea cheltuielilor secțiunii de	40.02.14	132.2	0	0
Sume primite în cadrul mecanismului decontării cererilor de plată	40.02.16	132.3	0	0
Încasări din rambursarea altor împrumuturi acordate	40.02.50	132.4	0	0
4. Subvenții de la alte nivele ale administrației publice	42.00.02	133	53,456,070	40,346,887
- Subvenții de la bugetul de stat	<b>42.02</b>	134	<b>50,271,070</b>	<b>37,875,281</b>
- Subvenții de la alte administrații	<b>43.02</b>	135	<b>3,185,000</b>	<b>2,471,606</b>
5. Sume primite de la UE/alți donatori în contul plăților efectuate și prefinanțări	<b>45.02</b>	135.1	<b>0</b>	<b>0</b>
5. Sume primite de la UE/alți donatori în contul plăților efectuate și prefinanțări aferente cadrului financiar 2014-2020	<b>48.02</b>	135.2	<b>110,041,170</b>	<b>22,805,429</b>
<b>CHELTUIELI TOTAL</b>	<b>5002</b>	136	<b>328,997,680</b>	<b>207,732,228</b>
Excedent	<b>98.02</b>	137	<b>0</b>	<b>0</b>
Deficit	<b>99.02</b>	138	<b>22,337,000</b>	<b>2,707,550</b>
<b>EXCEDENT TOTAL CUMULAT (an curent și anii precedenți) din care:</b>		<b>139</b>		<b>21,720,508</b>
<b>Sume destinate implementării proiectelor ce beneficiază de finanțare din fonduri externe nerambursabile</b>		<b>139.1</b>		<b>228,482</b>
<b>Sume alocate din fondul de intervenție la dispoziția Guvernului</b>		<b>139.2</b>		<b>3.308.467</b>

Conducătorul instituției,

Conducătorul compartimentului financiar-contabil




**Situatia platilor efectuate  
din fonduri externe nerambursabile (FEN) postaderare (titlul 56 si titlul 58)  
la data de 31 Decembrie 2022**

Cod 56		- lei -											
Nr crt	Denumirea indicatorilor	Cod rand	Buget de stat (s01-stat)	Buget local (s02-local)	Bugetul asigurarilor de stat (s03-bass)	Bugetul asigurarilor pentru somaj (s04-somaj)	Bugetul Fondului national unic de asigurari sociale de sanatate (s05-sanatate)	Bugetul institutiilor publice finantate din venituri proprii si subventii (s10-locale)	Bugetul fondurilor externe nerambursabile (s08-stat+asigurari+local)	Bugetul creditelor externe (s06-stat+local)	Bugetul creditelor interne (s07-stat+local)	Bugetul institutiilor publice si activitatilor finantate integral sau partial din venituri proprii (s20-stat+asigurari+autonome)	din care :
													Bugetul inditutiilor publice si activitatilor finantate integral din venituri proprii (s10-stat+autonome)
A	B		1	2	3	4	5	6	7	8	9	10	11
1	<b>Total plati (titlul VIII cod 56+titlu X cod 58) (rd.2+rd.11)</b>	1		<b>44036245</b>				<b>89427</b>	<b>108673</b>		<b>3364665</b>		
2	<b>Total plati (titlul VIII cod 56) (rd.3 la rd.10)</b>	2											
3	Cheltuieli de personal (titlu I)	3											
4	Bunuri si servicii (titlu II)	4											
5	Subventii (titlu IV)	5											
6	Transferuri intre unitati ale administratiei publice (titlu VI)	6											
7	Alte transferuri (titlu VII)	7											
8	Asistenta sociala (titlu IX)	8											
9	Alte cheltuieli (titlu XI)	9											
10	Active nefinanciare (titlu XV)	10											
11	<b>Total plati (titlul X cod 58) (rd.12 la rd.19)</b>	11		<b>44036245</b>				<b>89427</b>	<b>108673</b>		<b>3364665</b>		
12	Cheltuieli de personal (titlu I)	12		2265357				296					
13	Bunuri si servicii (titlu II)	13		114202				76755	108673				
14	Subventii (titlu IV)	14		921581									
15	Transferuri intre unitati ale administratiei publice (titlu VI)	15											
16	Alte transferuri (titlu VII)	16											
17	Asistenta sociala (titlu IX)	17											
18	Alte cheltuieli (titlu XI)	18											
19	Active nefinanciare (titlu XV)	19		40735105				12376			3364665		
20	<b>Total plati (titlul XII cod 60) (rd.21 la rd.28)</b>	20											
21	Cheltuieli de personal (titlu I)	21											
22	Bunuri si servicii (titlu II)	22											
23	Subventii (titlu IV)	23											

Nr crt	Denumirea indicatorilor	Cod rand	Buget de stat (s01-stat)	Buget local (s02-local)	Bugetul asigurarilor de stat (s03-bass)	Bugetul asigurarilor pentru somaj (s04-somaj)	Bugetul Fondului national unic de asigurari sociale de sanatate (s05-sanatate)	Bugetul institutiilor publice finantate din venituri proprii si subventii (s10-locale)	Bugetul fondurilor externe nerambursabile (s08-stat+asigurari+local)	Bugetul creditelor externe (s06-stat+local)	Bugetul creditelor interne (s07-stat+local)	Bugetul institutiilor publice si activitatilor finantate integral sau partial din venituri proprii (s20-stat+asigurari+autonome)	din care :
													Bugetul institutiilor publice si activitatilor publice si activitatilor finantate integral din venituri proprii (s10-stat+autonome)
A	B		1	2	3	4	5	6	7	8	9	10	11
24	Transferuri intre unitati ale administratiei publice (titlu VI)	24											
25	Alte transferuri (titlu VII)	25											
26	Asistenta sociala (titlu IX)	26											
27	Alte cheltuieli (titlu XI)	27											
28	Active nefinanciare (titlu XIV)	28											

Conducatorul institutiei,

Conducatorul compartimentului financiar-contabil,



cod 40


**PLĂȚI RESTANTE**  
la data de 31 decembrie 2022

lei

DENUMIREA INDICATORILOR	Nr. Rand	Sold la inceputul anului	Sold la finele perioadei	
			TOTAL	Din care: aferent sumelor angajate cu prevederi bugetare
A	B	1	2	3
<b>PLĂȚI RESTANTE-TOTAL (rd.150+300),din care:</b>	<b>01</b>	<b>14,341,032</b>	<b>7,650,597</b>	<b>7,650,597</b>
-sub 30 de zile (rd151+301)	02	13,901,071	5,026,101	5,026,101
-peste 30 de zile (rd.152+302)	03	439,961	2,624,496	2,624,496
-peste 90 de zile (rd.153+303)	04	0	0	0
-peste 120 zile (rd.154+304)	05	0	0	0
-peste 1 an (rd.155+305)	06	0	0	0
<b>PLĂȚI RESTANTE-TOTAL SECȚIUNEA DE FUNCȚIONARE (rd.160+170+240+250+270+280+290), din care:</b>	<b>150</b>	<b>5,313,741</b>	<b>7,650,597</b>	<b>7,650,597</b>
-sub 30 de zile (rd.161+171+241+251+271+281+291)	151	4,873,780	5,026,101	5,026,101
-peste 30 de zile (rd.162+172+242+252+272+282+292)	152	439,961	2,624,496	2,624,496
-peste 90 de zile (rd. 163+173+243+253+273+283+293)	153	0	0	0
-peste 120 zile (rd. 165+174+245+257+274+284+294)	154	0	0	0
-peste 1 an ( rd. 166+175+246+258+275+285+295)	155	0	0	0
<b>Plăți restante către furnizori, creditorii din operații comerciale (ct.4010100, ct.4030100, 4620101, ct.4620109) (rd.161+162+163+165+166) din care:</b>	<b>160</b>	<b>1,712,733</b>	<b>2,158,365</b>	<b>2,158,365</b>
-sub 30 de zile	161	1,272,772	1,529,685	1,529,685
-peste 30 de zile	162	439,961	628,680	628,680
-peste 90 de zile din care:	163	0	0	0
-(ct.4620101, ct.4620109)	164	0	0	0
-peste 120 zile	165	0	0	0
-peste 1 an	166	0	0	0
<b>Plăți restante față de bugetul general consolidat (rd.171+172+173+174+175) din care:</b>	<b>170</b>	<b>3,601,008</b>	<b>5,492,232</b>	<b>5,492,232</b>
-sub 30 de zile ( rd.181+191+201+231)	171	3,601,008	3,496,416	3,496,416
-peste 30 de zile ( rd.182+192+202+232)	172	0	1,995,816	1,995,816
-peste 90 de zile ( rd.183+193+203+233)	173	0	0	0
-peste 120 zile (rd.184+194+204+234)	174	0	0	0
-peste 1 an (rd.185+195+205+235)	175	0	0	0
<b>Plăți restante față de salariați (drepturi salariale), (ct.4210000,ct.4230000, ct.4260000,ct.4270100,ct.4270300 ct.4280101) (rd.241+242+243+245+246) din care:</b>	<b>240</b>	<b>0</b>	<b>0</b>	<b>0</b>
-sub 30 de zile	241	0	0	0
-peste 30 de zile	242	0	0	0
-peste 90 de zile	243	0	0	0
-din care ct.(4270100+4270300)	244	0	0	0
-peste 120 zile	245	0	0	0
-peste 1 an	246	0	0	0
<b>Plăți restante față de alte categorii de persoane, (ct.4270300, ct.4290000, ct.4380000 ) (rd.251+252+253+257+258) din care:</b>	<b>250</b>	<b>0</b>	<b>0</b>	<b>0</b>
-sub 30 de zile :	251			
-peste 30 de zile :	252			
-peste 90 de zile din care:( rd.254+255+256)	253			
-ct.(4270300)	254	0	0	0
-ct.(4290000)	255			
-ct.(4380000)	256			
-peste 120 zile	257			
-peste 1 an	258			

<b>Împrumuturi nerambursate la scadență</b> , (ct.1610100, ct.1620100, ct.1630100, ct. 1650100, ct.1670101, ct.1670102, ct.1670103, ct.1670108, ct. 1670109, ct.1690100, ct. 5190101, ct.5190102, ct.5190105, ct.5190106, ct.5190107,ct.5190108, ct. 5190109, ct. 5190110, ct. 5190180, ct. 5190190) (rd.271+272+273+274+275) din care:	<b>270</b>	<b>0</b>	<b>0</b>	<b>0</b>
-sub 30 de zile	271			
-peste 30 de zile	272			
-peste 90 de zile	273			
-peste 120 zile	274			
-peste 1 an	275			
<b>Dobânzi restante, din care:</b> (aferele celor de la rd.270), (ct.1680100, ct.1680200, ct. 1680300, ct.1680500, ct.1680701, ct. 1680702, ct. 1680703, ct. 1680708, ct. 1680709, ct.5180605, ct.5180606, ct. 5180608, ct. 5180609, ct. 5180800) (rd.281+282+283+284+285) din care:	<b>280</b>	<b>0</b>	<b>0</b>	<b>0</b>
-sub 30 de zile	281			
-peste 30 de zile	282			
-peste 90 de zile	283			
-peste 120 zile	284			
-peste 1 an	285			
<b>Creditori bugetari</b> (ct.4670200) ( rd.291+292+293+294+295) din care:	<b>290</b>	<b>0</b>	<b>0</b>	<b>0</b>
-sub 30 de zile	291			
-peste 30 de zile	292			
-peste 90 de zile	293			
-peste 120 zile	294			
-peste 1 an	295			
<b>PLAȚI RESTANTE-TOTAL SECȚIUNEA DEZVOLTARE (rd.310+320+330) din care:</b>	<b>300</b>	<b>9,027,291</b>	<b>0</b>	<b>0</b>
-sub 30 de zile (rd. 311+321+331)	301	9,027,291	0	0
-peste 30 de zile (rd.312+322+332)	302	0	0	0
-peste 90 de zile (rd.313+323+333)	303	0	0	0
-peste 120 zile (rd. 315+324+334)	304	0	0	0
-peste 1 an ( rd 316+325+335)	305	0	0	0
<b>Plăți restante către furnizori, creditori din operații comerciale</b> (ct.4040100, ct.4050100, ct. 4620101, ct. 4620103, ct. 4620109) (rd.311+312+313+315+316) din care:	<b>310</b>	<b>9,027,291</b>	<b>0</b>	<b>0</b>
-sub 30 de zile	311	9,027,291	0	0
-peste 30 de zile	312	0	0	0
-peste 90 de zile din care:	313			
-(ct.4620101, ct. 4620103, ct. 4620109)	314			
-peste 120 zile	315			
-peste 1 an	316			
<b>Împrumuturi nerambursate la scadență</b> , (ct.1610100, ct.1620100, ct. 1630100, ct. 1650100, ct.1670101, ct. 1670102, ct. 1670103, ct. 1670108, ct. 1670109, ct.1690100, ct.5190101, ct. 5190102, ct. 5190105, ct. 5190106, ct. 5190107, ct. 5190108, ct. 5190110, ct. 5190180, ct.5190190) (rd.321+322+323+324+325) din care:	<b>320</b>	<b>0</b>	<b>0</b>	<b>0</b>
-sub 30 de zile	321			
-peste 30 de zile	322			
-peste 90 de zile	323			
-peste 120 zile	324			
-peste 1 an	325			
<b>Dobânzi restante, din care:</b> (aferele celor de la rd.320), (ct.1680100, ct.1680200, ct. 1680300, ct.1680500, ct.1680701, ct. 1680702, ct. 1680703, ct. 1680708, ct. 1680709, ct.5180605, ct. 5180606, ct. 5180608, ct. 5180609, ct. 5180800) (rd.331+332+333+334+335) din care:	<b>330</b>	<b>0</b>	<b>0</b>	<b>0</b>
-sub 30 de zile	331			
-peste 30 de zile	332			
-peste 90 de zile	333			
-peste 120 zile	334			
-peste 1 an	335			

Conducătorul instituției,



Conducătorul compartimentului  
financiar-contabil,



**Sinteza plăților restante și arieratelor la data de 31 decembrie 2022**

cod 40

Nr. rd.	Explicație	Plăți restante		Plăți restante aferente programelor naționale		Plăți restante aferente fondurilor externe nerambursabile postaderare****)		Plăți restante aferente fondurilor externe nerambursabile preaderare (sursa 08)	
		total**)	din care arierate***)	total	din care arierate	total	din care arierate	total	din care arierate
		1	1.1	2	2.1	3	3.1	4	4.1
1	Sold la finele lunii precedente	7,438,663	0		0				
2	Sold la finele perioadei	7,650,597	0	0	0				
3	% diminuare arierate luna raportare****) (rd.3-1-rd2/rd1)	X	X	X	X	X	X	X	X



\*\*)) sumele vor corespunde cu rd. 1 Anexa 30b

\*\*\*)) sumele vor corespunde cu rd. 4+5+6 Anexa 30b

\*\*\*\*)) Rd. 3 se completează numai pt cod 51

\*\*\*\*\*)) se vor cuprinde plățile restante din BL sau din Bugetul institutiilor publice finantate IPVP de la titlul 56

Conducătorul instituției,

Conducătorul compartimentului financiar-contabil,



cod 42


**PLĂȚI RESTANTE**  
la data de 31 decembrie 2022

lei

DENUMIREA INDICATORILOR	Nr. Rand	Sold la inceputul anului	Sold la finele perioadei	
			TOTAL	Din care: afereant sumelor angajate cu prevederi bugetare
A	B	1	2	3
<b>PLĂȚI RESTANTE-TOTAL (rd.150+300),din care:</b>	<b>01</b>	<b>9,027,291</b>	<b>0</b>	<b>0</b>
-sub 30 de zile (rd151+301)	02	9,027,291	0	0
-peste 30 de zile (rd.152+302)	03	0	0	0
-peste 90 de zile (rd.153+303)	04	0	0	0
-peste 120 zile (rd.154+304)	05	0	0	0
-peste 1 an (rd.155+305)	06	0	0	0
<b>PLĂȚI RESTANTE-TOTAL SECȚIUNEA DE CONȚINȚIONARE (rd.160+170+240+250+270+280+290), din care:</b>	<b>150</b>	<b>0</b>	<b>0</b>	<b>0</b>
-sub 30 de zile (rd.161+171+241+251+271+281+291)	151	0	0	0
-peste 30 de zile (rd.162+172+242+252+272+282+292)	152	0	0	0
-peste 90 de zile (rd. 163+173+243+253+273+283+293)	153	0	0	0
-peste 120 zile (rd. 165+174+245+257+274+284+294)	154	0	0	0
-peste 1 an ( rd. 166+175+246+258+275+285+295)	155	0	0	0
<b>Plăți restante către furnizori, creditorii din operații comerciale (ct.4010100, ct.4030100, 4620101, ct.4620109) (rd.161+162+163+165+166) din care:</b>	<b>160</b>	<b>0</b>	<b>0</b>	<b>0</b>
-sub 30 de zile	161			0
-peste 30 de zile	162			
-peste 90 de zile din care:	163			
-(ct.4620101, ct.4620109)	164			
-peste 120 zile	165			
-peste 1 an	166			
<b>Plăți restante față de bugetul general consolidat (rd.171+172+173+174+175) din care:</b>	<b>170</b>	<b>0</b>	<b>0</b>	<b>0</b>
-sub 30 de zile ( rd.181+191+201+231)	171			
peste 30 de zile ( rd.182+192+202+232)	172			
-peste 90 de zile ( rd.183+193+203+233)	173			
-peste 120 zile (rd.184+194+204+234)	174			
-peste 1 an (rd.185+195+205+235)	175			
<b>Plăți restante față de salariați (drepturi salariale), (ct.4210000,ct. 4230000, ct.4260000,ct.4270100,ct.4270300 ct.4280101) (rd.241+242+243+245+246) din care:</b>	<b>240</b>	<b>0</b>	<b>0</b>	<b>0</b>
-sub 30 de zile	241			
-peste 30 de zile	242			
-peste 90 de zile	243			
-din care ct.(4270100+4270300)	244			
-peste 120 zile	245			
-peste 1 an	246			
<b>Plăți restante față de alte categorii de persoane, (ct.4270300, ct.4290000, ct.4380000 ) (rd.251+252+253+257+258) din care:</b>	<b>250</b>	<b>0</b>	<b>0</b>	<b>0</b>
-sub 30 de zile :	251			
-peste 30 de zile :	252			
-peste 90 de zile din care:( rd.254+255+256)	253			
-ct.(4270300)	254	0	0	0
-ct.(4290000)	255			
-ct.(4380000)	256			
-peste 120 zile	257			
-peste 1 an	258			

<b>Împrumuturi nerambursate la scadență</b> , (ct.1610100, ct.1620100, ct.1630100, ct. 1650100, ct.1670101, ct.1670102, ct.1670103, ct.1670108, ct. 1670109, ct.1690100, ct.5190102, ct.5190105, ct.5190106, ct.5190107,ct.5190108) (rd.271+272+273+274+275) din care:	<b>270</b>	<b>0</b>	<b>0</b>	<b>0</b>
-sub 30 de zile	271			
-peste 30 de zile	272			
-peste 90 de zile	273			
-peste 120 zile	274			
-peste 1 an	275			
<b>Dobânzi restante, din care:</b> (afereente celor de la rd.270), (ct.1680100, ct.1680200, ct. 1680300, ct.1680500, ct.1680700, ct.5180605, ct.5180606, ct. 5180608, ct.5180609, ct. 5180800) (rd.281+282+283+284+285)din care:	<b>280</b>	<b>0</b>	<b>0</b>	<b>0</b>
-sub 30 de zile	281			
-peste 30 de zile	282			
-peste 90 de zile	283			
-peste 120 zile	284			
-peste 1 an	285			
<b>Creditori bugetari</b> (ct.4670200) ( rd.291+292+293+294+295)din care:	<b>290</b>	<b>0</b>	<b>0</b>	<b>0</b>
-sub 30 de zile	291			
-peste 30 de zile	292			
-peste 90 de zile	293			
-peste 120 zile	294			
-peste 1 an	295			
<b>PLAȚI RESTANTE-TOTAL SECȚIUNEA DEZVOLTARE (rd.310+320+330) din care:</b>	<b>300</b>	<b>9,027,291</b>	<b>0</b>	<b>0</b>
-sub 30 de zile (rd. 311+321+331)	301	9,027,291	0	0
-peste 30 de zile (rd.312+322+332)	302	0	0	0
-peste 90 de zile (rd.313+323+333)	303	0	0	0
-peste 120 zile (rd. 315+324+334)	304	0	0	0
-peste 1 an ( rd 316+325+335)	305	0	0	0
<b>Plăți restante către furnizori, creditori din operații comerciale</b> (ct.4040100, ct.4050100, ct. 4620101, ct. 4620103, ct. 4620109) (rd.311+312+313+315+316)din care:	<b>310</b>	<b>9,027,291</b>	<b>0</b>	<b>0</b>
-sub 30 de zile	311	9,027,291		
-peste 30 de zile	312			
-peste 90 de zile din care:	313			
-(ct.4620101, ct. 4620103, ct. 4620109)	314			
-peste 120 zile	315			
-peste 1 an	316			
<b>Împrumuturi nerambursate la scadență</b> , (ct.1610100, ct.1620100, ct.1630100, ct. 1650100, ct.1670101, ct. 1670102, ct. 1670103, ct.1670108, ct. 1670109, ct.1690100, ct.5190101, ct. 5190102, ct.5190105, ct. 5190106, ct. 5190107, ct. 5190108, ct. 5190110, ct.5190180, ct.5190190) (rd.321+322+323+324+325) din care:	<b>320</b>	<b>0</b>	<b>0</b>	<b>0</b>
-sub 30 de zile	321			
-peste 30 de zile	322			
-peste 90 de zile	323			
-peste 120 zile	324			
-peste 1 an	325			
<b>Dobânzi restante, din care:</b> (afereente celor de la rd.320), (ct.1680100, ct.1680200, ct. 1680300, ct.1680500, ct.1680701, ct. 1680702, ct.1680703, ct. 1680708, ct. 1680709, ct.5180605, ct. 5180606, ct.5180608, ct. 5180609, ct. 5180800) (rd331+332+333+334+335) din care:	<b>330</b>	<b>0</b>	<b>0</b>	<b>0</b>
-sub 30 de zile	331			
-peste 30 de zile	332			
-peste 90 de zile	333			
-peste 120 zile	334			
-peste 1 an	335			

Conducătorul instituției,



Conducătorul compartimentului financiar-contabil,

**Sinteza plăților restante și arieratelor la data de 31 decembrie 2022**

cod 42

Nr. rd.	Explicație	Plăți restante		Plăți restante aferente programelor naționale		Plăți restante aferente fondurilor externe nerambursabile postaderare****)		Plăți restante aferente fondurilor externe nerambursabile preaderare (sursa 08)	
		total**)	din care arierate***)	total	din care arierate	total	din care arierate	total	din care arierate
		1	1.1	2	2.1	3	3.1	4	4.1
1	Sold la finele lunii precedente								
2	Sold la finele perioadei	0	0						
3	% diminuare arierate luna raportare****) (rd.3-1-rd2/rd1)	X	#DIV/0!	X	X	X	X	X	X


\*\*) sumele vor corespunde cu rd. 1 Anexa 30b

\*\*\*) sumele vor corespunde cu rd. 4+5+6 Anexa 30b

\*\*\*\*) Rd. 3 se completează numai pt cod 51

\*\*\*\*\*) se vor cuprinde plățile restante din BL sau din Bugetul institutiilor publice finantate IPVP de la titlul 56

Conducătorul instituției,

Conducătorul compartimentului financiar-contabil,



cod 51


**PLĂȚI RESTANTE**  
la data de 31 decembrie 2022

lei

DENUMIREA INDICATORILOR	Nr. Rand	Sold la inceputul anului	Sold la finele perioadei	
			TOTAL	Din care:
				aferent sumelor angajate cu prevederi bugetare
A	B	1	2	3
<b>PLĂȚI RESTANTE-TOTAL (rd.150+300),din care:</b>	<b>01</b>	<b>5,313,741</b>	<b>7,650,597</b>	<b>7,650,597</b>
-sub 30 de zile (rd151+301)	02	4,873,780	5,026,101	5,026,101
-peste 30 de zile (rd.152+302)	03	439,961	2,624,496	2,624,496
-peste 90 de zile (rd.153+303)	04	0	0	0
-peste 120 zile (rd.154+304)	05	0	0	0
-peste 1 an (rd.155+305)	06	0	0	0
<b>PLĂȚI RESTANTE-TOTAL SECȚIUNEA DE JUNCȚIONARE (rd.160+170+240+250+270+280+290), din care:</b>	<b>150</b>	<b>5,313,741</b>	<b>7,650,597</b>	<b>7,650,597</b>
-sub 30 de zile (rd.161+171+241+251+271+281+291)	151	4,873,780	5,026,101	5,026,101
-peste 30 de zile (rd.162+172+242+252+272+282+292)	152	439,961	2,624,496	2,624,496
-peste 90 de zile (rd. 163+173+243+253+273+283+293)	153	0	0	0
-peste 120 zile (rd. 165+174+245+257+274+284+294)	154	0	0	0
-peste 1 an ( rd. 166+175+246+258+275+285+295)	155	0	0	0
<b>Plăți restante către furnizori, creditorii din operații comerciale (ct.4010100, ct.4030100, 4620101, ct.4620109) (rd.161+162+163+165+166) din care:</b>	<b>160</b>	<b>1,712,733</b>	<b>2,158,365</b>	<b>2,158,365</b>
-sub 30 de zile	161	1,272,772	1,529,685	1,529,685
-peste 30 de zile	162	439,961	628,680	628,680
-peste 90 de zile din care:	163			
-(ct.4620101, ct.4620109)	164			
-peste 120 zile	165			
-peste 1 an	166			
<b>Plăți restante față de bugetul general consolidat (rd.171+172+173+174+175) din care:</b>	<b>170</b>	<b>3,601,008</b>	<b>5,492,232</b>	<b>5,492,232</b>
-sub 30 de zile ( rd.181+191+201+231)	171	3,601,008	3,496,416	3,496,416
-peste 30 de zile ( rd.182+192+202+232)	172		1,995,816	1,995,816
-peste 90 de zile ( rd.183+193+203+233)	173			
-peste 120 zile (rd.184+194+204+234)	174			
-peste 1 an (rd.185+195+205+235)	175			
<b>Plăți restante față de salariați (drepturi salariale), (ct.4210000,ct. 4230000, ct.4260000,ct.4270100,ct.4270300 ct.4280101) (rd.241+242+243+245+246) din care:</b>	<b>240</b>	<b>0</b>	<b>0</b>	<b>0</b>
-sub 30 de zile	241			
-peste 30 de zile	242			
-peste 90 de zile	243			
-din care ct.(4270100+4270300)	244			
-peste 120 zile	245			
-peste 1 an	246			
<b>Plăți restante față de alte categorii de persoane, (ct.4270300, ct.4290000, ct.4380000 ) (rd.251+252+253+257+258) din care:</b>	<b>250</b>	<b>0</b>	<b>0</b>	<b>0</b>
-sub 30 de zile :	251			
-peste 30 de zile :	252			
-peste 90 de zile din care:( rd.254+255+256)	253			
-ct.(4270300)	254	0	0	0
-ct.(4290000)	255			
-ct.(4380000)	256			
-peste 120 zile	257			
-peste 1 an	258			

<b>Împrumuturi nerambursate la scadență</b> , (ct.1610100, ct.1620100, ct.1630100, ct. 1650100, ct.1670101, ct.1670102, ct.1670103, ct. 1670108, ct. 1670109, ct.1690100, ct.5190102, ct.5190105, ct.5190106, ct.5190107,ct.5190108) (rd.271+272+273+274+275) din care:	<b>270</b>	<b>0</b>	<b>0</b>	<b>0</b>
-sub 30 de zile	271			
-peste 30 de zile	272			
-peste 90 de zile	273			
-peste 120 zile	274			
-peste 1 an	275			
<b>Dobânzi restante, din care:</b> (afereente celor de la rd.270), (ct.1680100, ct.1680200, ct. 1680300, ct.1680500, ct.1680700, ct.5180605, ct.5180606, ct. 5180608, ct.5180609, ct. 5180800) (rd.281+282+283+284+285)din care:	<b>280</b>	<b>0</b>	<b>0</b>	<b>0</b>
-sub 30 de zile	281			
-peste 30 de zile	282			
-peste 90 de zile	283			
-peste 120 zile	284			
-peste 1 an	285			
<b>Creditori bugetari</b> (ct.4670200) ( rd.291+292+293+294+295)din care:	<b>290</b>	<b>0</b>	<b>0</b>	<b>0</b>
-sub 30 de zile	291			
-peste 30 de zile	292			
-peste 90 de zile	293			
-peste 120 zile	294			
-peste 1 an	295			
<b>PLAȚI RESTANTE-TOTAL SECȚIUNEA DEZVOLTARE (rd.310+320+330) din care:</b>	<b>300</b>	<b>0</b>	<b>0</b>	<b>0</b>
-sub 30 de zile (rd. 311+321+331)	301	0	0	0
-peste 30 de zile (rd.312+322+332)	302	0	0	0
-peste 90 de zile (rd.313+323+333)	303	0	0	0
-peste 120 zile (rd. 315+324+334)	304	0	0	0
-peste 1 an ( rd 316+325+335)	305	0	0	0
<b>Plăți restante către furnizori, creditori din operații comerciale</b> (ct.4040100, ct.4050100, ct. 4620101, ct. 4620103, ct. 4620109) (rd.311+312+313+315+316)din care:	<b>310</b>	<b>0</b>	<b>0</b>	<b>0</b>
-sub 30 de zile	311			
-peste 30 de zile	312			
-peste 90 de zile din care:	313			
-(ct.4620101, ct. 4620103, ct. 4620109)	314			
-peste 120 zile	315			
-peste 1 an	316			
<b>Împrumuturi nerambursate la scadență</b> , (ct.1610100, ct.1620100, ct. 1630100, ct. 1650100, ct.1670101, ct. 1670102, ct. 1670103, ct. 1670108, ct. 1670109, ct.1690100, ct.5190101, ct. 5190102, ct. 5190105, ct. 5190106, ct. 5190107, ct. 5190108, ct. 5190110, ct. 5190180, ct.5190190) (rd.321+322+323+324+325) din care:	<b>320</b>	<b>0</b>	<b>0</b>	<b>0</b>
-sub 30 de zile	321			
-peste 30 de zile	322			
-peste 90 de zile	323			
-peste 120 zile	324			
-peste 1 an	325			
<b>Dobânzi restante, din care:</b> (afereente celor de la rd.320), (ct.1680100, ct.1680200, ct. 1680300, ct.1680500, ct.1680701, ct. 1680702, ct. 1680703, ct. 1680708, ct. 1680709, ct.5180605, ct. 5180606, ct. 5180608, ct. 5180609, ct. 5180800) (rd331+332+333+334+335) din care:	<b>330</b>	<b>0</b>	<b>0</b>	<b>0</b>
-sub 30 de zile	331			
-peste 30 de zile	332			
-peste 90 de zile	333			
-peste 120 zile	334			
-peste 1 an	335			

Conducătorul instituției,



Conducătorul compartimentului  
finanțiar-contabil,

**Sinteza plăților restante și arieratelor la data de 31 decembrie 2022**

cod 51

Nr. rd.	Explicație	Plăți restante		Plăți restante aferente programelor naționale		Plăți restante aferente fondurilor externe nerambursabile postaderare****)		Plăți restante aferente fondurilor externe nerambursabile preaderare (sursa 08)	
		total**)	din care arierate***)	total	din care arierate	total	din care arierate	total	din care arierate
		1	1.1	2	2.1	3	3.1	4	4.1
1	Sold la finele lunii precedente	7,438,663	0	0					
2	Sold la finele perioadei	7,650,597	0	0					
3	% diminuare arierate luna raportare****) (rd.3=1-rd2/rd1)	X	X	X	X	X	X	X	X

\*\*)

sumele vor corespunde cu rd. 1 Anexa 30b

\*\*\*)

sumele vor corespunde cu rd. 4+5+6 Anexa 30b

\*\*\*\*)

Rd. 3 se completează numai pt cod 51

\*\*\*\*\*)

se vor cuprinde plățile restante din BL sau din Bugetul institutiilor publice finantate IPVP de la titlul 56

Conducătorul instituției,




Conducătorul compartimentului financiar-contabil,



UAT: Județul Covasna

**SITUAȚIA CENTRALIZATĂ**  
a arieratelor bugetului general al unității administrativ-teritoriale  
la data de 31 decembrie 2022

Nr. rd.	Explicație	Total arierate	Arierate aferente programelor naționale ale UAT și instituțiilor publice subordonate, cu excepția celor finanțate integral din venituri proprii	FEN		Total arierate ale instituțiilor publice finanțate integral din venituri proprii	Sume care fac obiectul art. 49. alin (13 <sup>2</sup> ) din Legea nr. 273/2006
				Arierate aferente fondurilor externe nerambursabile postaderare ale UAT și instituțiilor publice subordonate, cu excepția celor finanțate integral din venituri proprii	Arierate aferente fondurilor externe nerambursabile preaderare (sursa 08) ale UAT și instituțiilor publice subordonate, cu excepția celor finanțate integral din venituri proprii		
		1	2	3	4	5	6=1-2-3-4-5
1	Sold la finele lunii precedente		0	0	0	0	0
2	Sold la finele perioadei		0	0	0	0	0
3	% diminuare arierate luna raportare****) (rd.3=1-rd2/rd1)	x	x	x	x	x	#DIV/0!

Conducătorul instituției,




Conducătorul compartimentului financiar-contabil,





## Situatia actiunilor/partilor sociale detinute direct/indirect de catre UAT, la operatorii economici

03-02-2023

Nr. Crt.	Operatorul Economic la care Unitatea administrativ teritoriala este actionar direct sau indirect					Unitatea Administrativ teritoriala este actionara		Valoarea actiunilor/partilor sociale din capitalul social al operatorului economic, detinute de catre unitatea administrativ teritoriala (lei)		Ponderea in Capitalul social al operatorului economic
	Cod unic de identificare	Cod CAEN al activitatii principale a operatorului economic	Denumirea operatorului Economic	Tip operator (SRL, SA, ASO, RA, RAS)	Capitalul social al operatorului economic (lei)	Direct	Indirect	Direct	Indirect	
						7	8	9	10	
1	2	3	4	5	6	7	8	9	10	11 = 9 / 6 * 100 11 = 10 / 6 * 100
1	30717296	9499	ADI AGROSIC	ASO	15.000,00	Direct		10.000,00		66,670
2	25487212	9499	ADI AQUACOV	ASO	19.000,00	Direct		5.000,00		26,320
3	23808324	9499	ADI CENTRUL TRANSILVANIA	ASO	120.000,00	Direct		20.000,00		16,670
4	30253706	9499	ADI CSOMAD BALVANYOS	ASO	50.000,00	Direct		25.000,00		50,000
5	26511572	9499	ADI SISTEM INTEGRAT DE MANAGEMENT AL	ASO	28.049,00	Direct		3.408,00		12,150
6	30622528	9199	ASOCIATIA CLUB SPORTIV SEPSI SIC	ASO	4.000,00	Direct		1.960,00		49,000
7	23479850	9499	ASOCIATIA PENTRU DEZVOLTAREA TURISMULUI IN	ASO	122.650,00	Direct		100.400,00		81,860
8	7028793	4523	SC DRUMURI SI PODURI COVASNA	SA	67.626.450,00	Direct		67.626.450,00		100,000
9	8574327	3600	SC GOSPODARIE COMUNALA SFANTU GHEORGHE	SA	18.418.302,00	Direct		2.540.000,00		13,790
9 Operator(i) economic(i) la care UAT detine actiuni/parti sociale					Total valoare actiuni raportate la data: 31-12-2022:		70.332.218,00			

Conducatorul institutiei,



Conducatorul compartimentului financiar-contabilitate,

**Nota:**

Judetul = cel din care face parte unitatea administrativ teritoriala (UAT);

col 7 = UAT este actionar direct la operatorul economic(Op.Ec): situatia in care o UAT detine in nume propriu actiuni sau parti sociale la un Op.Ec

col 8 = UAT este actionar INDIRECT la Op.Ec: situatia in care un Op.Ec, la care o UAT detine in nume propriu, integral sau majoritar, actiuni sau parti sociale, este actionar sau detine parti sociale la un alt Op.Ec;

**In municipiul Bucuresti, autoritatile administratiei publice locale de la nivelul sectoarelor raporteaza operatorii economici la care administreaza/controleaza actiuni sau parti sociale, potrivit hotararilor Consiliului General al Municipiului Bucuresti;**

col 4 = Operator economic: societate comerciala la care o UAT detine actiuni sau parti sociale; regii autonome in subordinea autoritatilor administratiei publice locale (RAS).

**SITUAȚIA ACTIVELOR SI DATORILOR INSTITUTIILOR PUBLICE  
DIN ADMINISTRATIA LOCALA la data de 31 Decembrie 2022**

cod 18

- lei -

Nr. rand		Cod rand	Sold la începutul anului	Sold la sfârșitul perioadei
A	B	C	1	2
	<b>ACTIVE FINANCIARE</b>	1	X	X
		X	X	X
<b>A</b>	<b>NUMERAR SI DEPOZITE, din care:</b>	2	X	X
<b>A1</b>	<b>Numerar</b>	3	X	X
	Numerar in lei in casieria institutiilor publice locale si ale institutiilor publice de subordonare locala, (ct.5310101)	4		
	Disponibilitati in lei ale institutiilor publice locale si ale institutiilor publice de subordonare locala, la trezorerii (ct.5100000+ct.5120101+ct.5120501+ct.5150101+ct.5150103+ct.5150500+ct.5150600+ct.5160101+ct.5160301+ct.5160302+ct.5170101+ct.51	5	27,146,517	25,568,230
	Disponibilitati in lei din imprumuturi interne si externe contractate de autoritatile administratiei publice locale (ct.5160101)	5.1		
	Fonduri externe nerambursabile preaderare	6		
	Fonduri externe nerambursabile postaderare	7		
	Total (in baze cash) (rd.04+05)	8	27,146,517	25,568,230
	Dobanzi de incasat aferente disponibilitatilor institutiilor publice locale si ale institutiilor publice de subordonare locala la trezorerii/disponibilitatilor din excedentele cumulate ale bugetelor locale si ale institutiilor de subordonare locala	9		
	Total (in baze accrual) (rd.08+09)	10	27,146,517	25,568,230
	<b>Excedentele cumulate ale bugetelor locale (ct.5210300)</b>	11	X	X
	<b>Disponibil din fondul de rulment</b>	12	X	X
	<b>Total (in baze cash) (rd.11)</b>	13	X	X
	<b>Dobanzi de incasat aferente disponibilitatilor din excedentele cumulate ale bugetelor locale si ale institutiilor de subordonare locala (ct.5180701)</b>	14	X	X
	<b>Total (in baze accrual) (rd.13+14)</b>	15	X	X
	<b>Depozite constituite din fondul de rulment</b>	16	X	X
	<b>Dobanzi de incasat aferente depozitelor din fondul de rulment al institutiilor publice locale</b>	17	X	X
	<b>Total (in baze accrual) (rd.16+17)</b>	18	X	X
	Depozite ale institutiilor publice (ct. 5150301+ct.5600401)	19		
	Dobanzi de incasat aferente depozitelor institutiilor publice locale si ale institutiilor de subordonare locala la trezorerie (ct.5180701)	20		
	Total (in baze accrual) (rd.19+20)	21		
	Avansuri de trezorerie, acordate in lei (ct. 5420100)	22	2,160	
	Alte valori (ct.5320100+ct.5320200+ct.5320300+ct.5320400+ct.5320500+ct.5320600+ct. 5320800)	23	391,309	431,577
<b>A2</b>	<b>Depozite transferabile (Disponibilitati in conturi curente si de depozit), din care:</b>	30	X	X
	<b>- Disponibilitati la institutii de credit rezidente</b>	31	X	X
	Disponibilitati ale institutiilor publice locale si ale institutiilor de subordonare locala la institutiile de credit rezidente (ct.5110101+ct.5110102+ct.5120102+ct.5120402+ct.5120502+ ct.5150102+ ct.5150202+ct.5160102+ct.5160202+ ct.5170102+ ct.51	32	348,696	596,810
	Fonduri externe nerambursabile preaderare	33		
	Fonduri externe nerambursabile postaderare	34	16,679	245,252
	Numerar in valuta in casieria institutiilor publice, (ct.5310402)	35		
	Total (in baze cash) (rd.32+35)	36	348,696	596,810
	Dobanzi de incasat aferente disponibilitatilor institutiilor publice locale si ale institutiilor de subordonare locala la institutiile de credit rezidente (ct.5180702)	37		

Nr. rand		Cod rand	Sold la începutul anului	Sold la sfârșitul perioadei
A	B	C	1	2
	Total (in baze accrual) (rd.36+37)	38	348,696	596,810
	Depozite ale institutiilor publice la institutiile de credit rezidente (ct. 5150302 + ct.5600402)	39		
	Dobanzi de incasat aferente depozitelor institutiilor publice locale si ale institutiilor de subordonare locala la institutiile de credit rezidente (ct.5180702)	40		
	Total (in baze accrual) (rd.39+40)	41		
	Acreditiv in lei ale institutiilor locale si ale ale institutiilor de subordonare locala la institutiile de credit rezidente (ct.5410102 )	42		
	Acreditiv in valuta ale institutiilor locale si ale institutiilor de subordonare locala la institutiile de credit rezidente (ct.5410202)	43		
	<b>- disponibilitati la alti rezidenti</b>	<b>50</b>	<b>X</b>	<b>X</b>
	Disponibilitati ale institutiilor publice aflate la alti rezidenti (terti) (ct.4610109+ct.4610209+ct.2670108+ ct.2670208)	51	304	1,663
	Total (in baze cash) (rd.51)	52	304	1,663
<b>A3</b>	<b>Alte disponibilitati</b>	<b>60</b>	<b>X</b>	<b>X</b>
	<b>- disponibilitati la institutii de credit din strainatate</b>	<b>61</b>	<b>X</b>	<b>X</b>
	Disponibilitati ale reprezentantelor din strainatate ( ct.5120402)	62		
	Dobanzi de incasat aferente disponibilitatilor, reprezentantelor din strainatate (ct.5180702)	63		
	Total (in baze accrual) (rd.62+63)	64		
	Avansuri de trezorerie, acordate (ct.5420200)	65		
	Acreditiv la institutii de credit in strainatate (ct.5410202)	66		
<b>B</b>	<b>TITLURI, ALTELE DECAT ACTIUNI, din care:</b>	<b>70</b>	<b>X</b>	<b>X</b>
	<b>Titluri, altele decat actiuni, exclusiv produsele financiare derivate</b>	<b>71</b>	<b>X</b>	<b>X</b>
<b>B.1</b>	<b>Titluri pe termen scurt altele decat actiuni si produse financiare derivate (detinute de catre administratia locala si de institutiile de subordonare locala)</b>	<b>72</b>	<b>X</b>	<b>X</b>
	Titluri pe termen scurt altele decat actiuni si produse financiare derivate detinute de catre administratia locala si institutiile de subordonare locala. Total (rd.74+75+76+77), din care emise de:	73		
	- Banca centrala (S.121)	74		
	- Societati care accepta depozite, exclusiv banca centrala (S.122)	75		
	- Alti rezidenti (Alti intermediari financiari, exclusiv societatile de asigurare si fondurile de pensii, Auxiliari financiari, Societati de asigurare, Fondurile de pensii) (S.125, S.126, S.128, S.129)	76		
	- Nerezidenti (State membre si institutii si organisme ale Uniunii Europene, State nonmembre si organizatii internationale nerezidente ale Uniunii Europene) (S.21, S.22)	77		
<b>I</b>	<b>Total (la valoare nominala) (rd.73)</b>	<b>78</b>		
<b>B.2</b>	<b>Titluri pe termen lung altele decat actiuni si produse financiare derivate</b>	<b>85</b>	<b>X</b>	<b>X</b>
<b>1</b>	Titluri pe termen lung, altele decat actiuni si produse financiare derivate detinute de catre administratia locala (institutii locale) si institutiile de subordonare locala. Total (rd.87+88+89+90), din care emise de:	86		
	- Banca centrala (S.121)	87		
	- Societati care accepta depozite, exclusiv banca centrala (S.122)	88		
	- Alti rezidenti (Alti intermediari financiari, exclusiv societatile de asigurare si fondurile de pensii, Auxiliari financiari, Societati de asigurare, Fondurile de pensii) (S.125, S.126, S.128, S.129)	89		
	- Nerezidenti (State membre si institutii si organisme ale Uniunii Europene, State nonmembre si organizatii internationale nerezidente ale Uniunii Europene) (S.21, S.22)	90		
	Obligatiuni si alte titluri detinute in contul creantelor bugetare (ct.2650000 - ct.2960200). Total (rd.92+rd.93+rd.94+rd.95+rd.96), din care emise de:	91		
	- Banca centrala (S.121)	92		
	- Societati care accepta depozite, exclusiv banca centrala (S.122)	93		

Nr. rand		Cod rand	Sold la începutul anului	Sold la sfârșitul perioadei
A	B	C	1	2
	- Alți rezidenți (Alți intermediari financiari, exclusiv societățile de asigurare și fondurile de pensii, Auxiliari financiari, Societăți de asigurare, Fondurile de pensii) (S.125, S.126, S.128, S.129)	94		
	- Nerezidenți (State membre și instituții și organisme ale Uniunii Europene, State nonmembre și organizații internaționale nerezidente ale Uniunii Europene) (S.21, S.22)	95		
	- Societăți nefinanciare (S.11)	96		
	<b>Total (rd.86+91)</b>	<b>97</b>		
<b>C</b>	<b>CREDITE ACORDATE, din care:</b>	<b>110</b>	<b>X</b>	<b>X</b>
	<b>Credite pe termen scurt - acordate</b>	<b>111</b>	<b>X</b>	<b>X</b>
	Credite pe termen scurt acordate din bugetul local instituțiilor de subordonare locală, (ct.4680102) (S1313)	112		
<b>D</b>	<b>ACTIUNI SI ALTE PARTICIPATII</b>	<b>120</b>	<b>X</b>	<b>X</b>
	<b>Actiuni si alte titluri, exclusiv actiuni ale organismelor de plasament colectiv</b>	<b>121</b>	<b>X</b>	<b>X</b>
<b>D.1</b>	<b>Actiuni cotate (se includ si actiunile detinute de institutiile publice locale provenite din conversia creantelor bugetare in actiuni )</b>	<b>122</b>	<b>X</b>	<b>X</b>
	Actiuni cotate detinute de autoritățile locale la societăți nefinanciare (ct.2600100 - ct.2960101) (S.11)	123		
	Actiuni cotate detinute de autoritățile locale la societăți care accepta depozite, exclusiv banca centrală (ct.2600100 - ct.2960101) (S.122)	124		
	Actiuni cotate detinute de autoritățile locale la societăți de asigurări rezidente (Societăți de asigurare, Fondurile de pensii) (ct.2600100-ct.2960101) (S.128, S.129)	125		
	<b>Total (la val. ctb. neta = la valoarea de intrare mai puțin ajustările cumulate pentru pierderea de valoare) (rd.123+124+125)</b>	<b>126</b>		
<b>D.2</b>	<b>Actiuni necotate (se includ si actiunile detinute de institutiile publice locale provenite din conversia creantelor bugetare in actiuni )</b>	<b>130</b>	<b>X</b>	<b>X</b>
	Actiuni necotate detinute de autoritățile locale la societăți nefinanciare (ct.2600200 - ct.2960102) (S.11)	131	70,166,450	70,166,450
	Actiuni necotate detinute de autoritățile locale la societăți care accepta depozite, exclusiv banca centrală (ct.2600200 - ct.2960102) (S.122)	132		
	Actiuni necotate detinute de autoritățile locale la societăți de asigurări rezidente (Societăți de asigurare, Fondurile de pensii) (ct.2600200 - ct.2960102) (S.128, S.129)	133		
	<b>Total (la valoarea contabilă netă (la valoarea de intrare mai puțin ajustările cumulate pentru pierderea de valoare) (rd.131+132+133)</b>	<b>134</b>	<b>70,166,450</b>	<b>70,166,450</b>
<b>D.3</b>	<b>Alte participatii</b>	<b>140</b>	<b>X</b>	<b>X</b>
	Participațiile autorităților locale la alte societăți care nu sunt organizate pe acțiuni (regii autonome, srl, comandita, etc.) (ct.2600300 - ct.2960103)	141	165,768	165,768
	<b>Total (la valoarea de intrare mai puțin ajustările cumulate pentru pierderea de valoare) (rd.141)</b>	<b>142</b>	<b>165,768</b>	<b>165,768</b>
<b>E</b>	<b>ALTE CONTURI DE PRIMIT</b>	<b>155</b>	<b>X</b>	<b>X</b>
<b>E.1</b>	<b>Credite comerciale si avansuri acordate</b>	<b>156</b>		
<b>1</b>	<b>Creante comerciale necurente legate de livrari de bunuri si servicii de catre autoritatile locale sau de institutii subordonate acestora (ct.4110201+ct.4110208+ct.4130200+ct.4610201 - ct.4910200 - ct.4960200) Total (rd.158+159+160+164), din care:</b>	<b>157</b>		
	- de la populație (gospodăriile populației) (S.14)	158		
	- de la societăți nefinanciare (S.11)	159		
	- de la instituțiile publice, din care: (rd.161+162+163)	160		
	- Administrația centrală (exclusiv fondurile de securitate socială) (S.1311)	161		
	- Administrația locală (exclusiv fondurile de securitate socială) (S.1313)	162		
	- Fonduri de securitate socială (S.1314)	163		
	- de la nerezidenți (S21, S22)	164		
	Creante comerciale curente legate de livrări de bunuri și servicii de către autoritățile locale sau de instituții subordonate acestora (ct.2320000+ct.2340000+ct.4090101+ct.4090102+ct.4110101+ct.4110108+ ct.4130100+ct.4180000+ct.4610101 - ct.4910100)	165	8,523,162	11,774,979

Nr. rand		Cod rand	Sold la începutul anului	Sold la sfârșitul perioadei
A	B	C	1	2
	- de la gospodariile populatiei (S14)	166	139,357	169,496
	- de la societati nefinanciare (S.11)	167	27,915	49,919
	- de la institutiile publice, din care: (rd.169+170+171)	168	8,355,890	11,555,564
	- Administratia centrala (exclusiv fondurile de securitate sociala) (S.1311)	169		
	- Administratia locala (exclusiv fondurile de securitate sociala) (S.1313)	170		
	- Fonduri de securitate sociala (S.1314)	171	8,355,890	11,555,564
	- din care:creantele unitatilor sanitare cu paturi fata de Casele de Sanatate	171.1	8,355,890	11,555,564
	- de la nerezidenti (State membre si institutii si organisme ale Uniunii Europene, State nonmembre si organizatii internationale nerezidente ale Uniunii Europene) (S.21, S.22)	172		
<b>E.2</b>	<b>Alte conturi de primit, exclusiv creditele comerciale si avansurile</b>	<b>175</b>	<b>X</b>	<b>X</b>
1	Creante ale bugetului local (ct.4640000 -ct. 4970000). Total (rd.177+178+179+183), din care:	176	17,418	96,893
	- de la gospodariile populatiei (S14)	177		
	- de la societati nefinanciare (S.11)	178		33
	- de la institutiile publice, din care: (rd.180+181+182)	179	17,418	96,860
	- Administratia centrala (exclusiv fondurile de securitate sociala) (S.1311)	180		
	- Administratia locala (exclusiv fondurile de securitate sociala) (S.1313)	181	17,418	96,860
	- Fonduri de securitate sociala (S.1314)	182		
	- de la nerezidenti (State membre si institutii si organisme ale Uniunii Europene, State nonmembre si organizatii internationale nerezidente ale Uniunii Europene) (S.21, S.22)	183		
	Creante ale fondului de risc (ct.4610109+ct.4610209)	184		
	Total creante (rd.176+184)	185	17,418	96,893
	<b>Creante din operatiuni cu fonduri externe nerambursabile de la Comisia Europeana / alti donatori</b>	<b>190</b>		
	Sume de primit de la Autoritatile de Certificare / Autoritatile de Management /Agentiile de Plati - FONDURI EXTERNE NERAMBURSABILE POSTADERARE (ct.4580301)	191	8,399,250	15,926,754
	Sume de primit de la Autoritatile de Certificare/ Autoritatile de Management / Agentiile de Plati - FONDURI DE LA BUGET (ct.4580302)	192	1,390,098	2,389,881
	Sume solicitate la rambursare aferente fondurilor externe nerambursabile postaderare in curs de virare la buget (ct.8077000)	193	1,223,969	1,596,623
	Sume de primit de la Comisia Europeana/alti donatori reprezentand venituri ale bugetului general consolidat -FONDURI EXTERNE NERAMBURSABILE POSTADERARE (ct.4500504+ct.4500505). Total, din care: (rd.195+196)	194	28,751	111,445
	Sume de primit de la Comisia Europeana/alti donatori reprezentand venituri ale bugetului general consolidat- buget local- FONDURI EXTERNE NERAMBURSABILE POSTADERARE (ct.4500504)	195	28,751	111,445
	Sume de primit de la Comisia Europeana/alti donatori reprezentand venituri ale bugetului general consolidat- institutii publice finantate din venituri proprii/venituri proprii si subventii - FONDURI EXTERNE NERAMBURSABILE POSTADERARE (ct.4500505)	196		
	<b>DATORII FINANCIARE</b>	<b>200</b>	<b>X</b>	<b>X</b>
<b>A</b>	<b>NUMERAR SI DEPOZITE, din care:</b>	<b>201</b>	<b>X</b>	<b>X</b>
<b>A.2</b>	<b>Alte depozite</b>	<b>202</b>	<b>X</b>	<b>X</b>
1	Sume datorate tertilor reprezentand garantii si cautiuni aflate in conturile institutiilor publice (ct.4280101+ct.4280201+ct.4620109+ct.4620209) Total (rd.204+205+206), din care :	203	317,974	459,028
	- salariatilor (gospodariile populatiei ) (S.143)	204	312,974	340,817
	- societati nefinanciare (S.11)	205	5,000	118,211
	- institutiilor publice, din care: (rd.207+208+209)	206		
	- Administratia centrala (exclusiv fondurile de securitate sociala) (S.1311)	207		
	- Administratia locala (exclusiv fondurile de securitate sociala) (S.1313)	208		
	- Fonduri de securitate sociala (S.1314)	209		
<b>B</b>	<b>IMPRUMUTURI PE BAZA DE TITLURI, ALTELE DECAT ACTIUNI</b>	<b>220</b>	<b>X</b>	<b>X</b>

Nr. rand		Cod rand	Sold la începutul anului	Sold la sfârșitul perioadei
A	B	C	1	2
<b>B.1</b>	<b>IMPRUMUTURI PE BAZA DE TITLURI (pe termen scurt altele decat actiuni si produse financiare derivate)</b>	<b>221</b>	<b>X</b>	<b>X</b>
	Imprumuturi pe baza de titluri pe termen scurt altele decat actiuni si produse financiare derivate emise de catre de catre administratia locala si de institutiile de subordonare locala (ct.5190109+ ct.1610100 - ct.1690100) Total (rd.223+224+225+226),	222		
	- Banca centrala (S.121)	223		
	- Societati care accepta depozite, exclusiv banca centrala (S.122)	224		
	- Alti rezidenti (Alti intermediari financiari, exclusiv societatile de asigurare si fondurile de pensii, Auxiliari financiari, Societati de asigurare, Fondurile de pensii) (S.125, S.126, S.128, S.129)	225		
	- Nerezidenti (State membre si institutii si organisme ale Uniunii Europene, State nonmembre si organizatii internationale nerezidente ale Uniunii Europene) (S.21, S.22)	226		
<b>I</b>	<b>Total (la valoare nominala) (rd.222)</b>	<b>227</b>		
	Dobanzi de platit pentru imprumuturi pe baza de titluri pe termen scurt, altele decat actiuni si produse financiare derivate (ct.1680100+ct.5180604)	228		
	Total (in baze accrual) (rd.227+228)	229		
<b>B.2</b>	<b>IMPRUMUTURI PE BAZA DE TITLURI (pe termen lung altele decat actiuni si produse financiare derivate)</b>	<b>240</b>	<b>X</b>	<b>X</b>
	Imprumuturi pe baza de titluri pe termen lung altele decat actiuni si produse financiare derivate emise de catre administratia locala si de institutiile de subordonare locala (ct.1610200 - ct.1690200). Total (rd.242+243+244+245), din care achizitiona	241		
	- Banca centrala (S.121)	242		
	- Societati care accepta depozite, exclusiv banca centrala (S.122)	243		
	- Alti rezidenti (Alti intermediari financiari, exclusiv societatile de asigurare si fondurile de pensii, Auxiliari financiari, Societati de asigurare, Fondurile de pensii) (S.125, S.126, S.128, S.129)	244		
	- Nerezidenti (State membre si institutii si organisme ale Uniunii Europene, State nonmembre si organizatii internationale nerezidente ale Uniunii Europene) (S.21, S.22)	245		
<b>I</b>	<b>Total (la valoare nominala) (rd.241)</b>	<b>246</b>		
	<b>Dobanzi de platit pentru imprumuturi pe baza de titluri pe termen lung, altele decat actiuni si produse financiare derivate (ct.1680100)</b>	<b>247</b>	<b>X</b>	<b>X</b>
	<b>Total (in baze accrual) (rd.246+247)</b>	<b>248</b>	<b>X</b>	<b>X</b>
<b>C</b>	<b>CREDITE PRIMITE, din care:</b>	<b>260</b>	<b>X</b>	<b>X</b>
<b>C.1</b>	<b>Credite pe termen scurt primite</b>	<b>261</b>	<b>X</b>	<b>X</b>
	<b>Credite pe termen scurt contractate de autoritatile locale si institutii din subordinea acestora (ct.1620100+ct.1630100+ct.1670101+ct.1670103+ ct.1670109+ ct.5190101+ ct.5190102+ ct.5190106+ ct.5190180+ ct.5190190) . Total (rd.263+264+265+265.1), din</b>	<b>262</b>		
	- Societati care accepta depozite, exclusiv banca centrala (S.122)	263		
	- Alti rezidenti (Alti intermediari financiari, exclusiv societatile de asigurare si fondurile de pensii, Auxiliari financiari, Societati de asigurare, Fondurile de pensii) (S.125, S.126, S.128, S.129)	264		
	- Nerezidenti (State membre si institutii si organisme ale Uniunii Europene, State nonmembre si organizatii internationale nerezidente ale Uniunii Europene) (S.21, S.22)	265		
	Credite pe termen scurt primite din venituri din privatizare, de catre institutiile publice din administratia locala (ct.1620100+ct.1670103+ ct.5190102+ ct.5190180) (S1311)	265.1		
	Credite pe termen scurt primite din contul curent general al trezoreriei statului de catre institutiile publice din administratia locala (ct.5190108+ct.1670102) (S 1311)	266		
	Credite pe termen scurt primite din bugetul local, de catre institutiile publice de subordonare locala, (ct.5190105) (S 1311)	267		
	Sume primite din excedentul anului precedent pentru acoperirea golurilor temporare de casa si pentru finantarea cheltuielilor sectiunii de dezvoltare (ct.5190107)	267.1		

Nr. rand		Cod rand	Sold la începutul anului	Sold la sfârșitul perioadei
A	B	C	1	2
	<b>Total (in baze cash) (rd.262+266+267+267.1)</b>	<b>268</b>		
<b>2</b>	<b>Dobanzi de platit aferente creditelor pe termen scurt contractate de institutiile publice din administratia locala (ct.1680200+ct.1680300+ct.1680701 +ct.1680703+ ct.1680709+ ct.5180606+ ct.5180608+ ct.5180609). Total (rd.270+271+272+272.1), din care</b>	<b>269</b>		
	- Societati care accepta depozite, exclusiv banca centrala (S.122)	270		
	- Alti rezidenti (Alti intermediari financiari, exclusiv societatile de asigurare si fondurile de pensii, Auxiliari financiari, Societati de asigurare, Fondurile de pensii) (S.125, S.126, S.128, S.129)	271		
	- Nerezidenti (State membre si institutii si organisme ale Uniunii Europene, State nonmembre si organizatii internationale nerezidente ale Uniunii Europene) (S.21, S.22)	272		
	Dobanzi de platit aferente creditelor pe termen scurt primite din venituri din privatizare (ct.1680703 + ct.5180606)	272.1		
	<b>Dobanzi de platit aferente creditelor pe termen scurt primite din contul curent general al trezoreriei statului (ct.1680702+ct.5180605)</b>	<b>273</b>		
	<b>Total (dobanzi de platit) (rd.269+273)</b>	<b>274</b>		
	<b>Total (in baze accrual) (cash+dobanzi) (rd.268+274)</b>	<b>275</b>		
	<b>Credite pe termen scurt primite rezultate din reclassificarea creditelor comerciale in imprumuturi (Masstricht debt) conform deciziei Eurostat</b>	<b>276</b>	<b>X</b>	<b>X</b>
	<b>Credite pe termen scurt provenind din reclassificarea creditelor comerciale in imprumuturi (Maastricht debt), conform deciziei Eurostat, (ct.1670108+ct. 5190110 ).Total (rd.278+279+280+281), din care acordate de:</b>	<b>277</b>		
	- Societati care accepta depozite, exclusiv banca centrala (S.122) (In cazul refinantarii fara regres a unei creante asupra guvernului)	278		
	- Alti intermediari financiari, exclusiv societatile de asigurare si fondurile de pensii (S.125) (In cazul refinantarii fara regres a unei creante asupra guvernului)	279		
	- Nerezidenti (State membre si institutii si organisme ale Uniunii Europene, State nonmembre si organizatii internationale nerezidente ale Uniunii Europene) (S.21, S.22)	280		
	- Societati nefinanciare (S.11) (In cazul restructurarii creditelor comerciale)	281		
	<b>Dobanzi de platit aferente creditelor pe termen scurt provenind din reclassificarea creditelor comerciale in imprumuturi (Maastricht debt), conform deciziei Eurostat, (ct.1680708+ ct.5180609+ct.5180800). Total (rd.283+284+284.1+284.2), din care acord</b>	<b>282</b>		
	- Societati care accepta depozite, exclusiv banca centrala (S.122) (In cazul refinantarii fara regres a unei creante asupra guvernului)	283		
	- Alti intermediari financiari, exclusiv societatile de asigurare si fondurile de pensii (S.125) (In cazul refinantarii fara regres a unei creante asupra guvernului)	284		
	- Nerezidenti (State membre si institutii si organisme ale Uniunii Europene, State nonmembre si organizatii internationale nerezidente ale Uniunii Europene) (S.21, S.22)	284.1		
	- Societati nefinanciare (S.11) (In cazul restructurarii creditelor comerciale)	284.2		
<b>C.2</b>	<b>Credite pe termen lung primite</b>	<b>285</b>	<b>X</b>	<b>X</b>
	<b>Credite pe termen lung primite (contractate, garantate, asimilate, etc.) de institutiile publice locale (ct.1620200+ct.1630200+ct.1670201+ct.1670202+ct.1670203+ ct.1670209). Total (rd.287+288+289+289.1) din care acordate de :</b>	<b>286</b>		<b>3,364,665</b>
	- Societati care accepta depozite, exclusiv banca centrala (S.122)	287		3,364,665
	- Alti rezidenti (Alti intermediari financiari, exclusiv societatile de asigurare si fondurile de pensii, Auxiliari financiari, Societati de asigurare, Fondurile de pensii) (S.125, S.126, S.128, S.129)	288		
	- Nerezidenti (State membre si institutii si organisme ale Uniunii Europene, State nonmembre si organizatii internationale nerezidente ale Uniunii Europene) (S.21, S.22)	289		
	- Administratia centrala (exclusiv fondurile de securitate sociala) (S.1311) Credite pe termen lung primite din venituri din privatizare de catre institutii publice din administratia locala (ct.1620200+ct.1670203)	289.1		
	<b>Total (in baze cash) (rd.286)</b>	<b>290</b>		<b>3,364,665</b>

Nr. rand		Cod rand	Sold la începutul anului	Sold la sfârșitul perioadei
A	B	C	1	2
	Dobanzi de platit aferente creditelor pe termen lung primite (contractate garantate, asimilate, etc.) de institutiile publice din administratia locala (ct.1680200+ct.1680300+ct.1680701+ct.1680702+ct.1680703+ ct.1680709) Total (rd.292+293+294+294.1)	291	X	X
	- Societati care accepta depozite, exclusiv banca centrala (S.122)	292	X	X
	- Alti rezidenti (Alti intermediari financiari, exclusiv societatile de asigurare si fondurile de pensii, Auxiliari financiari, Societati de asigurare, Fondurile de pensii) (S.125, S.126, S.128, S.129)	293	X	X
	- Nerezidenti (State membre si institutii si organisme ale Uniunii Europene, State nonmembre si organizatii internationale nerezidente ale Uniunii Europene) (S.21, S.22)	294	X	X
	- Administratia centrala (exclusiv fondurile de securitate sociala) (S.1311) Dobanzi de platit aferente creditelor pe termen lung primite din venituri din privatizare (ct.1680703)	294.1	X	X
	Total (dobanzi de platit) (rd.291)	295	X	X
	Total (in baze accrual) (cash+dobanzi) (rd.290+295)	296	X	X
	Credite pe termen lung primite rezultate din reclasificarea creditelor comerciale in imprumuturi (Maastricht debt.) conform deciziei Eurostat	297	X	X
	Credite pe termen lung provenind din reclasificarea creditelor comerciale in imprumuturi (Maastricht debt), conform deciziei Eurostat, (ct.1670208).Total (rd.299+300+301+302), din care acordate de:	298	X	X
	- Societati care accepta depozite, exclusiv banca centrala (S.122) (In cazul refinantarii fara regres a unei creante asupra guvernului)	299		
	- Alti intermediari financiari, exclusiv societatile de asigurare si fondurile de pensii (S.125) (In cazul refinantarii fara regres a unei creante asupra guvernului)	300		
	- Nerezidenti (State membre si institutii si organisme ale Uniunii Europene si State nonmembre si organizatii internationale nerezidente ale Uniunii Europene) (S.21, S.22)	301		
	- Societati nefinanciare (S.11) (In cazul structurarii creditelor comerciale)	302		
	Dobanzi de platit aferente creditelor pe termen lung provenind din reclasificarea creditelor comerciale in imprumuturi (Maastricht debt), conform deciziei Eurostat, (ct.1680708). Total (rd.304+305+306+307), din care acordate de:	303	X	X
	- Societati care accepta depozite, exclusiv banca centrala (S.122) (In cazul refinantarii fara regres a unei creante asupra guvernului)	304	X	X
	- Alti intermediari financiari, exclusiv societatile de asigurare si fondurile de pensii (S.125) (In cazul refinantarii fara regres a unei creante asupra guvernului)	305	X	X
	- Nerezidenti (State membre si institutii si organisme ale Uniunii Europene si State nonmembre si organizatii internationale nerezidente ale Uniunii Europene) (S.21, S.22)	306	X	X
	- Societati nefinanciare (S.11) (In cazul restructurarii creditelor comerciale)	307	X	X
<b>E</b>	<b>ALTE CONTURI DE PLATIT</b>	<b>310</b>	<b>X</b>	<b>X</b>
<b>E.1</b>	<b>Credite comerciale si avansuri primite</b>	<b>311</b>	<b>X</b>	<b>X</b>
	Datorii comerciale necurente legate de livrari de bunuri si servicii (ct.4010200+ct.4030200+ct.4040200+ ct.4050200+ct.4620201). Total (rd.313+314+318+319), din care catre :	312		
	- Societati nefinanciare (S.11)	313		
	- institutiile publice, din care: (rd.315+316+317)	314		
	- Administratia centrala (exclusiv fondurile de securitate sociala) (S.1311)	315		
	- Administratia locala (exclusiv fondurile de securitate sociala) (S.1313)	316		
	- Fonduri de securitate sociala (S.1314)	317		
	- Alti rezidenti (Alti intermediari financiari, exclusiv societatile de asigurare si fondurile de pensii, Auxiliari financiari, Societati de asigurare, Fondurile de pensii) (S.125, S.126, S.128, S.129)	318		
	- Nerezidenti (State membre si institutii si organisme ale Uniunii Europene, State nonmembre si organizatii internationale nerezidente ale Uniunii Europene) (S.21, S.22)	319		



Nr. rand		Cod rand	Sold la începutul anului	Sold la sfârșitul perioadei
A	B	C	1	2
	Datorii comerciale curente legate de livrari de bunuri si servicii (ct.4010100+ct.4030100+ct.4040100 +ct. 4050100+ct.4080000 + ct.4190000+ ct.4620101) Total (rd.321+322+326+327), din care, catre :	320	24,356,904	13,323,083
	- Societati nefinanciare (S.11)	321	24,356,904	13,323,083
	- institutiile publice, din care: (rd.323+324+325)	322		
	- Administratia centrala (exclusiv fondurile de securitate sociala) (S.1311)	323		
	- Administratia locala (exclusiv fondurile de securitate sociala) (S.1313)	324		
	- Fonduri de securitate sociala (S.1314)	325		
	- Alti rezidenti (Alti intermediari financiari, exclusiv societatile de asigurare si fondurile de pensii, Auxiliari financiari, Societati de asigurare, Fondurile de pensii) (S.125, S.126, S.128, S.129)	326		
	- Nerezidenti (State membre si institutii si organisme ale Uniunii Europene, State nonmembre si organizatii internationale nerezidente ale Uniunii Europene) (S.21, S.22)	327		
<b>E.2</b>	<b>Alte datorii de platit, exclusiv creditele comerciale si avansuri</b>	<b>330</b>	<b>X</b>	<b>X</b>
	Datoriile institutiilor publice din administratia locala catre bugete ( ct.4420300+ ct.4310100+ct.4310200+ct.4310300+ct.4310400+ ct.4310500+ ct.4310600 + ct.4310700+ct. 4370100+ct.4370200+ct.4370300+ ct.4420801 +ct.4440000+ct.4460000+ ct.4460100+ ct.	331	8,535,444	11,350,389
	Salariile angajatilor (ct 4210000+ct.4230000+ct.4260000 +ct.4270100+ct. 4270300 +ct.4280101)	332	8,374,229	8,252,935
	Alte drepturi cuvenite altor categorii de persoane (ct.4260000+ct.4270200 +ct. 4270300+ct.4290000+ct.4380000)	333	23,085	33,541
	Datorii catre fondul de risc (ct.4620109+ct.4620209)	334		
	Total (rd.331+332+333+334)	335	16,932,758	19,636,865
	<b>Datorii din operatiuni cu fonduri externe nerambursabile de la Comisia Europeana/ alti donatori</b>	<b>340</b>		
	Avansuri primite de la Autoritatile de Certificare/Autoritatile de Management /Agentiile de Plati- FONDURI EXTERNE NERAMBURSABILE POSTADERARE SI FONDURI DE LA BUGET (ct.4580501+ct.4580502)	341	15,733,685	19,170,129
	<b>Alte datorii</b>	<b>342</b>	<b>X</b>	<b>X</b>
	Provizioane necurente (ct.1510201+ ct.1510202+ ct.1510203 +ct.1510204 +ct.1510208 ), din care:	342.1		324,517
	Provizioane necurente, constituite conform O.M.F.P. 416/2013 reprezentand arierate in litigiu (din soldul ct. 1510201)	342.2		
	Provizioane necurente, constituite conform OUG 71/2009 si OG 17/2012 reprezentand drepturi salariale castigate in instanta (ct.1510203)	342.3		236,640
	Provizioane necurente, constituite conform Legii nr.85/2016, privind plata diferentelor salariale cuvenite personalului didactic din invatamantul de stat pentru perioada octombrie 2008 - 13 mai 2011(din soldul ct.1510203)	342.4		
	Provizioane necurente pentru daune-interese moratorii sub forma dobanzii legale, pentru plata esalonata a sumelor prevazute in titluri executorii avand ca obiect acordarea unor drepturi salariale personalului din sectorul bugetar (din soldul ct.15102)	342.5		87,877
	Provizioane curente ( ct.1510101+ct.1510102+ ct.1510103+ ct.1510104+ ct.1510108) , din care:	343		
	Provizioane curente, constituite conform O.M.F.P. 416/2013 reprezentand arierate in litigiu (din soldul ct.1510101)	343.1		
	Provizioane curente, constituite conform OUG 71/2009 si OG 17/2012 reprezentand drepturi salariale castigate in instanta (ct.1510103)	343.2		
	Provizioane curente, constituite conform Legii nr.85/2016, privind plata diferentelor salariale cuvenite personalului didactic din invatamantul de stat pentru perioada octombrie 2008 - 13 mai 2011(din soldul ct.1510103)	343.3		
	Provizioane curente pentru daune-interese moratorii sub forma dobanzii legale, pentru plata esalonata a sumelor prevazute in titluri executorii avand ca obiect acordarea unor drepturi salariale personalului din sectorul bugetar (din soldul ct.1510103)	343.4		
<b>E.3</b>	<b>Plati restante</b>	<b>345</b>	<b>X</b>	<b>X</b>

Nr. rand		Cod rand	Sold la începutul anului	Sold la sfârșitul perioadei
A	B	C	1	2
	Plati restante ale institutiilor publice din administratia locala (reprezentand datoriile neachitate la termen) din operatiuni comerciale Total (rd.346.1+347+351+352), din care catre:	346	X	X
	- Societati nefinanciare (S.11)	346.1	X	X
	- Institutiile publice, din care (rd.348+349+350):	347	X	X
	- Administratia centrala (exclusiv fondurile de securitate sociala) (S.1311)	348	X	X
	- Administratia locala (exclusiv fondurile de securitate sociala) (S.1313)	349	X	X
	- Fonduri de securitate sociala (S.1314)	350	X	X
	- Alti rezidenti (Alti intermediari financiari, exclusiv societatile de asigurare si fondurile de pensii, Auxiliari financiari, Societati de asigurare, Fondurile de pensii) (S.125, S.126, S.128, S.129)	351	X	X
	- Nerezidenti (State membre si institutiile si organisme ale Uniunii Europene, State nonmembre si organizatii internationale nerezidente ale Uniunii Europene) (S.21, S.22)	352	X	X
	Plati restante ale institutiilor publice din administratia locala- (reprezentand datoriile neachitate la termen) catre bugetul general consolidat	353	X	X
	Plati restante ale institutiilor publice din administratia locala (reprezentand datoriile neachitate la termen) din drepturi salariale, neachitate	354	X	X
	Plati restante ale institutiilor publice din administratia locala catre alte categorii de persoane (reprezentand datoriile neachitate la termen) din burse, ajutoare si alte drepturi neachitate	355	X	X
	Plati restante ale institutiilor publice din administratia locala (reprezentand datoriile neachitate la termen) din imprumuturi nerambursate la scadenta, Total (rd.357+358+359), din care, catre :	356	X	X
	- Societati care accepta depozite, exclusiv banca centrala (S.122)	357	X	X
	- Alti rezidenti (Alti intermediari financiari, exclusiv societatile de asigurare si fondurile de pensii, Auxiliari financiari, Societati de asigurare, Fondurile de pensii) (S.125, S.126, S.128, S.129)	358	X	X
	- Nerezidenti (State membre si institutiile si organisme ale Uniunii Europene, State nonmembre si organizatii internationale nerezidente ale Uniunii Europene) (S.21, S.22)	359	X	X
	Plati restante ale institutiilor publice din administratia locala (reprezentand datoriile neachitate la termen) din dobanzi restante, Total (rd.361+362+363) din care, catre :	360	X	X
	- Societati care accepta depozite, exclusiv banca centrala (S.122)	361	X	X
	- Alti rezidenti (Alti intermediari financiari, exclusiv societatile de asigurare si fondurile de pensii, Auxiliari financiari, Societati de asigurare, Fondurile de pensii) (S.125, S.126, S.128, S.129)	362	X	X
	- Nerezidenti (State membre si institutiile si organisme ale Uniunii Europene, State nonmembre si organizatii internationale nerezidente ale Uniunii Europene) (S.21, S.22)	363	X	X
	Creditori bugetari (ct.467)	364	X	X
	Total (rd.346+353+354+355+356+360+364)	375	X	X

Conducatorul institutiei,

Conducatorul compartimentului financiar-contabil,



**CONTUL DE EXECUTIE A BUGETULUI LOCAL- VENITURI**  
la data de 31 Decembrie 2022

Anexa 12

cod 20

- lei -

DENUMIREA INDICATORILOR	Cod indicator	Prevederi bugetare		Drepturi constatate			Incasari realizate	Stingeri pe alte cai decat incasari	Drepturi constatate de incasat
		initiale	definitive	Total, din care:	din anii precedenti	din anul curent			
A	B	1	2	3=4+5	4	5	6	7	8=3-6-7
<b>VENITURI -TOTAL (cod 00.02+00.15+00.16+00.17+45.02+46.02+47.02+48.02)</b>	<b>00.01</b>	<b>277,675,280</b>	<b>306,660,680</b>	<b>205,121,571</b>	<b>17,418</b>	<b>205,104,153</b>	<b>205,024,678</b>		<b>96,893</b>
<b>VENITURI PROPRII (cod 00.02-11.02-37.02+00.15)</b>	<b>49.90</b>	<b>40,367,000</b>	<b>42,050,000</b>	<b>42,035,950</b>	<b>2,523</b>	<b>42,033,427</b>	<b>42,034,590</b>		<b>1,360</b>
<b>1. VENITURI CURENTE (cod 00.03+00.12)</b>	<b>00.02</b>	<b>125,052,000</b>	<b>143,163,440</b>	<b>141,863,786</b>	<b>2,523</b>	<b>141,861,263</b>	<b>141,862,459</b>		<b>1,327</b>
<b>A. VENITURI FISCALE (cod 00.04+00.09+00.10+00.11)</b>	<b>00.03</b>	<b>122,277,000</b>	<b>138,303,000</b>	<b>136,616,654</b>	<b>2,523</b>	<b>136,614,131</b>	<b>136,615,342</b>		<b>1,312</b>
<b>A1. IMPOZIT PE VENIT, PROFIT SI CASTIGURI DIN CAPITAL (cod 00.05+00.06+00.07)</b>	<b>00.04</b>	<b>36,792,000</b>	<b>36,792,000</b>	<b>36,416,867</b>		<b>36,416,867</b>	<b>36,416,867</b>		
A1.2. IMPOZIT PE VENIT, PROFIT SI CASTIGURI DIN CAPITAL DE LA PERSOANE FIZICE (cod 03.02+04.02)	00.06	36,792,000	36,792,000	36,416,867		36,416,867	36,416,867		
Cote si sume defalcate din impozitul pe venit (cod 04.02.01+04.02.04+01.02.05)	04.02	36,792,000	36,792,000	36,416,867		36,416,867	36,416,867		
Cote defalcate din impozitul pe venit	04.02.01	32,274,000	32,274,000	31,944,620		31,944,620	31,944,620		
Sume alocate din cotele defalcate din impozitul pe venit pentru echilibrarea bugetelor locale	04.02.04	4,518,000	4,518,000	4,472,247		4,472,247	4,472,247		
<b>A4.IMPOZITE SI TAXE PE BUNURI SI SERVICII (cod 11.02+12.02+15.02+16.02)</b>	<b>00.10</b>	<b>85,485,000</b>	<b>101,511,000</b>	<b>100,199,787</b>	<b>2,523</b>	<b>100,197,264</b>	<b>100,198,475</b>		<b>1,312</b>
<b>Sume defalcate din TVA (cod 11.02.01+11.02.02+11.02.05+11.02.06+11.02.09)</b>	<b>11.02</b>	<b>84,685,000</b>	<b>100,711,000</b>	<b>99,429,388</b>		<b>99,429,388</b>	<b>99,429,388</b>		
Sume defalcate din taxa pe valoarea adaugata pentru finantarea cheltuielilor descentralizate la nivelul judetelor	11.02.01	37,907,000	42,405,000	41,123,388		41,123,388	41,123,388		
Sume defalcate din taxa pe valoarea adaugata pentru drumuri	11.02.05	4,913,000	5,941,000	5,941,000		5,941,000	5,941,000		
Sume defalcate din taxa pe valoarea adaugata pentru echilibrarea bugetelor locale	11.02.06	41,865,000	52,365,000	52,365,000		52,365,000	52,365,000		
<b>Taxe pe utilizarea bunurilor, autorizarea utilizarii bunurilor sau pe desfaourarea de activitati (cod 16.02.02+16.02.03+16.02.50)</b>	<b>16.02</b>	<b>800,000</b>	<b>800,000</b>	<b>770,399</b>	<b>2,523</b>	<b>767,876</b>	<b>769,087</b>		<b>1,312</b>
<b>Taxa asupra mijloacelor de transport (cod 16.02.02.01+16.02.02.02)</b>	<b>16.02.02</b>	<b>800,000</b>	<b>800,000</b>	<b>770,399</b>	<b>2,523</b>	<b>767,876</b>	<b>769,087</b>		<b>1,312</b>
Taxa asupra mijloacelor de transport detinute de persoane fizice*)	16.02.02.01	100,000	100,000	99,693	1,941	97,752	98,866		827
Taxa asupra mijloacelor de transport detinute de persoane juridice*)	16.02.02.02	700,000	700,000	670,706	582	670,124	670,221		485
<b>C. VENITURI NEFISCALE (cod 00.13+00.14)</b>	<b>00.12</b>	<b>2,775,000</b>	<b>4,860,440</b>	<b>5,247,132</b>		<b>5,247,132</b>	<b>5,247,117</b>		<b>15</b>
<b>C1. VENITURI DIN PROPRIETATE (cod 30.02+31.02)</b>	<b>00.13</b>	<b>1,610,000</b>	<b>3,293,000</b>	<b>3,269,666</b>		<b>3,269,666</b>	<b>3,269,666</b>		
<b>Venituri din proprietate (cod 30.02.01+30.02.05+30.02.08+30.02.50)</b>	<b>30.02</b>	<b>1,605,000</b>	<b>3,288,000</b>	<b>3,269,666</b>		<b>3,269,666</b>	<b>3,269,666</b>		
Venituri din concesiuni si inchirieri (cod 30.02.05.01+30.02.05.30)	30.02.05	330,000	1,815,000	1,797,506		1,797,506	1,797,506		

DENUMIREA INDICATORILOR	Cod indicator	Prevederi bugetare		Drepturi constatate			Incasari realizate	Stingeri pe alte cai decat incasari	Drepturi constatate de incasat
		initiale	definitive	Total, din care:	din anii precedenti	din anul curent			
A	B	1	2	3=4+5	4	5	6	7	8=3-6-7
Redevante miniere	30.02.05.01	250,000	1,735,000	1,734,566		1,734,566	1,734,566		
Alte venituri din concesiuni si inchirieri de catre institutiile publice	30.02.05.30	80,000	80,000	62,940		62,940	62,940		
Venituri din dividende (cod 30.02.08.02+30.02.08.03)	30.02.08	475,000	673,000	672,547		672,547	672,547		
Venituri din dividende de la alti platitori	30.02.08.02	475,000	673,000	672,547		672,547	672,547		
Alte venituri din proprietate	30.02.50	800,000	800,000	799,613		799,613	799,613		
<b>Venituri din dobanzi (cod 31.02.03)</b>	<b>31.02</b>	<b>5,000</b>	<b>5,000</b>						
Alte venituri din dobanzi	31.02.03	5,000	5,000						
<b>C2. VANZARI DE BUNURI SI SERVICII (cod 33.02+34.02+35.02+36.02+37.02)</b>	<b>00.14</b>	<b>1,165,000</b>	<b>1,567,440</b>	<b>1,977,466</b>		<b>1,977,466</b>	<b>1,977,451</b>		<b>15</b>
Venituri din prestari de servicii si alte activitati (cod 33.02.08+33.02.10+33.02.12+33.02.13+33.02.24+33.02.26+33.02.27+33.02.28+33.02.33+33.02.50)	33.02	1,160,000	1,160,000	1,557,585		1,557,585	1,557,585		
Contributia de intretinere a persoanelor asistate	33.02.13	900,000	900,000	1,286,015		1,286,015	1,286,015		
Venituri din despagubiri	33.02.26			25,586		25,586	25,586		
Alte venituri din prestari de servicii si alte activitati	33.02.50	260,000	260,000	245,984		245,984	245,984		
<b>Amenzi, penalitati si confiscari (cod 35.02.01 la 35.02.03+35.02.50)</b>	<b>35.02</b>			<b>15,652</b>		<b>15,652</b>	<b>15,637</b>		<b>15</b>
Alte amenzi, penalitati si confiscari	35.02.50			15,652		15,652	15,637		15
<b>Diverse venituri (cod 36.02.01+36.02.05+36.02.06+36.02.07+36.02.11+36.02.14+36.02.22+36.02.23+36.02.31+36.02.47+36.02.50)</b>	<b>36.02</b>	<b>5,000</b>	<b>5,000</b>	<b>1,795</b>		<b>1,795</b>	<b>1,795</b>		
Alte venituri	36.02.50	5,000	5,000	1,795		1,795	1,795		
<b>Transferuri voluntare, altele decat subventiile (cod 37.02.01+37.02.03 la 37.02.05+37.02.50)</b>	<b>37.02</b>		<b>402,440</b>	<b>402,434</b>		<b>402,434</b>	<b>402,434</b>		
Donatii si sponsorizati	37.02.01		393,660	393,656		393,656	393,656		
Varsaminte din sectiunea de functionare pentru finantarea sectiunii de dezvoltare a bugetului local (cu semnul minus)	37.02.03		-11,163,660	-7,000,000		-7,000,000	-7,000,000		
Varsaminte din sectiunea de functionare	37.02.04		11,163,660	7,000,000		7,000,000	7,000,000		
Alte transferuri voluntare	37.02.50		8,780	8,778		8,778	8,778		
<b>II. VENITURI DIN CAPITAL (cod 39.02)</b>	<b>00.15</b>			<b>3,986</b>		<b>3,986</b>	<b>3,953</b>		<b>33</b>
Venituri din valorificarea unor bunuri (cod 39.02.01+39.02.03+39.02.04+39.02.07+39.02.10)	39.02			3,986		3,986	3,953		33
Venituri din valorificarea unor bunuri ale institutiilor publice	39.02.01			3,986		3,986	3,953		33
<b>IV. SUBVENTII (cod 00.18)</b>	<b>00.17</b>	<b>45,664,440</b>	<b>53,456,070</b>	<b>40,442,420</b>	<b>14,895</b>	<b>40,427,525</b>	<b>40,346,887</b>		<b>95,533</b>
<b>SUBVENTII DE LA ALTE NIVELE ALE ADMINISTRATIEI PUBLICE (cod 42.02+43.02)</b>	<b>00.18</b>	<b>45,664,440</b>	<b>53,456,070</b>	<b>40,442,420</b>	<b>14,895</b>	<b>40,427,525</b>	<b>40,346,887</b>		<b>95,533</b>
Subventii de la bugetul de stat (cod 42.02.01+42.02.05+42.02.10+42.02.12 la 42.02.21+ 42.02.28+42.02.29+42.02.32 la 42.02.36+42.02.40 la 42.02.42+42.02.44 la 42.02.46+42.02.51+42.02.52+42.02.54+42.02.55+42.02.62+42.02.65+42.02.66+42.02.67+42.02.69+42.02.73+42.02.77+42.02.80+42.02.82)	42.02	42,479,440	50,271,070	37,875,281		37,875,281	37,875,281		

DENUMIREA INDICATORILOR	Cod indicator	Prevederi bugetare		Drepturi constatate			Incasari realizate	Stingeri pe alte cai decat incasari	Drepturi constatate de incasat
		initiale	definitive	Total, din care:	din anii precedenti	din anul curent			
A	B	1	2	3=4+5	4	5	6	7	8=3-6-7
Subventii de la bug de stat catre bugetele locale pentru finantarea investitiilor la spitale (cod 42.02.16.01 la 42.02.16.03)	42.02.16		7,065,000	6,659,179		6,659,179	6,659,179		
Subventii de la bug de stat catre bugetele locale pentru finantarea aparaturii medicale si echipamentelor de comunicatii in urgenta in sanatate	42.02.16.01		3,065,000	3,038,769		3,038,769	3,038,769		
Subventii de la bug de stat catre bugetele locale pentru finantarea reparatiilor capitale in sanatate	42.02.16.02		4,000,000	3,620,410		3,620,410	3,620,410		
Finantarea drepturilor acordate persoanelor cu handicap	42.02.21	200,000	551,000	425,358		425,358	425,358		
Subventii primite din Fondul de Interventie	42.02.28			-1,981		-1,981	-1,981		
Finantarea Programului National de Dezvoltare Locala	42.02.65	40,952,000	40,952,000	29,437,243		29,437,243	29,437,243		
Subventii de la bugetul de stat catre bugetele locale necesare sustinerii derularii proiectelor finantate din fonduri externe nerambursabile (FEN) postaderare, aferente perioadei de programare 2014 - 2020	42.02.69	851,440	1,223,440	879,746		879,746	879,746		
Subventii pentru realizarea activitatii de colectare, transport, depozitare si neutralizare a deeurilor de origine animala	42.02.73		3,630						
Sume alocate pentru stimulentele de risc	42.02.82	476,000	476,000	475,736		475,736	475,736		
<b>Subventii de la alte administratii (cod. 43.02.01+43.02.04+43.02.07+43.02.08+43.02.20+43.02.21+43.02.23+43.02.24+43.02.28 la 43.02.31+43.02.34+43.02.39+43.02.41)</b>	<b>43.02</b>	<b>3,185,000</b>	<b>3,185,000</b>	<b>2,567,139</b>	<b>14,895</b>	<b>2,552,244</b>	<b>2,471,606</b>		<b>95,533</b>
Subventii acordate in baza contractelor de parteneriat sau asociere (cod 43.02.39.01+43.02.39.02)	43.02.39	3,185,000	3,185,000	2,567,139	14,895	2,552,244	2,471,606		95,533
Subventii acordate in baza contractelor de parteneriat sau asociere, pentru sectiunea de functionare	43.02.39.01	3,185,000	3,185,000	2,567,139	14,895	2,552,244	2,471,606		95,533
<b>Alte sume primite de la UE (cod 46.02.03+46.02.04)</b>	<b>46.02</b>			<b>5,950</b>		<b>5,950</b>	<b>5,950</b>		
Alte sume primite din fonduri de la Uniunea Europeana pentru programele operationale finantate din cadrul financiar 2014-2020	46.02.04			5,950		5,950	5,950		
<b>Sume primite de la UE/alti donatori in contul platilor efectuate si prefinantari aferente cadrului financiar 2014-2020 (cod 48.02.01 la 48.02.05+48.02.11+48.02.12+48.02.15+48.02.19)</b>	<b>48.02</b>	<b>106,958,840</b>	<b>110,041,170</b>	<b>22,805,429</b>		<b>22,805,429</b>	<b>22,805,429</b>		
Fondul European de Dezvoltare Regionala (FEDR) (cod 48.02.01.01 la 48.02.01.03)	48.02.01	102,555,000	105,191,330	20,110,265		20,110,265	20,110,265		
Sume primite in contul platilor efectuate in anul curent	48.02.01.01	593,000	3,229,330	608,307		608,307	608,307		
Sume primite in contul platilor efectuate in anii anteriori	48.02.01.02			2,246,209		2,246,209	2,246,209		
Prefinantare	48.02.01.03	101,962,000	101,962,000	17,255,749		17,255,749	17,255,749		
Fondul Social European (FSE) (cod 48.02.02.01 la 48.02.02.03)	48.02.02	4,403,840	4,849,840	2,695,164		2,695,164	2,695,164		
Sume primite in contul platilor efectuate in anul curent	48.02.02.01	4,403,840	4,403,840	1,256,209		1,256,209	1,256,209		
Sume primite in contul platilor efectuate in anii anteriori	48.02.02.02		115,000	588,955		588,955	588,955		

DENUMIREA INDICATORILOR	Cod indicator	Prevederi bugetare		Drepturi constatate			Incasari realizate	Stingeri pe alte cai decat incasari	Drepturi constatate de incasat
		initiale	definitive	Total, din care:	din anii precedenti	din anul curent			
A	B	1	2	3=4+5	4	5	6	7	8=3-6-7
Prefinantare	48.02.02.03		331,000	850,000		850,000	850,000		
<b>VENITURILE SECTIUNII DE FUNCTIONARE (cod 00.02+00.16+00.17+47.02) - TOTAL</b>	<b>00.01</b>	<b>128,913,000</b>	<b>136,215,410</b>	<b>138,330,038</b>	<b>17,418</b>	<b>138,312,620</b>	<b>138,233,178</b>		<b>96,860</b>
VENITURI PROPRII (00.02-11.02-37.02)	49.90	40,367,000	42,058,780	42,040,742	2,523	42,038,219	42,039,415		1,327
I. VENITURI CURENTE (cod 00.03+00.12)	00.02	125,052,000	131,999,780	134,863,786	2,523	134,861,263	134,862,459		1,327
A. VENITURI FISCALE (cod 00.04+00.09+00.10+00.11)	00.03	122,277,000	138,303,000	136,616,654	2,523	136,614,131	136,615,342		1,312
A1. IMPOZIT PE VENIT, PROFIT SI CASTIGURI DIN CAPITAL (cod 00.05+00.06+00.07)	00.04	36,792,000	36,792,000	36,416,867		36,416,867	36,416,867		
A1.2. IMPOZIT PE VENIT, PROFIT SI CASTIGURI DIN CAPITAL DE LA PERSOANE FIZICE( cod 03.02+04.02)	00.06	36,792,000	36,792,000	36,416,867		36,416,867	36,416,867		
Cote si sume defalcate din impozitul pe venit (cod 04.02.01+04.02.04+04.02.05)	04.02	36,792,000	36,792,000	36,416,867		36,416,867	36,416,867		
Cote defalcate din impozitul pe venit	04.02.01	32,274,000	32,274,000	31,944,620		31,944,620	31,944,620		
Sume alocate din cotele defalcate din impozitul pe venit pentru echilibrarea bugetelor locale	04.02.04	4,518,000	4,518,000	4,472,247		4,472,247	4,472,247		
A4.IMPOZITE SI TAXE PE BUNURI SI SERVICII (cod 11.02+12.02+15.02+16.02)	00.10	85,485,000	101,511,000	100,199,787	2,523	100,197,264	100,198,475		1,312
Sume defalcate din TVA (cod 11.02.01+11.02.02+11.02.05+11.02.06)	11.02	84,685,000	100,711,000	99,429,388		99,429,388	99,429,388		
Sume defalcate din taxa pe valoarea adaugata pentru finantarea cheltuielilor descentralizate la nivelul judetelor	11.02.01	37,907,000	42,405,000	41,123,388		41,123,388	41,123,388		
Sume defalcate din taxa pe valoarea adaugata pentru drumuri	11.02.05	4,913,000	5,941,000	5,941,000		5,941,000	5,941,000		
Sume defalcate din taxa pe valoarea adaugata pentru echilibrarea bugetelor locale	11.02.06	41,865,000	52,365,000	52,365,000		52,365,000	52,365,000		
Taxe pe utilizarea bunurilor, autorizarea utilizarii bunurilor sau pe desfaurarea de activitati (cod 16.02.02+16.02.03+16.02.50)	16.02	800,000	800,000	770,399	2,523	767,876	769,087		1,312
Taxa asupra mijloacelor de transport (cod 16.02.02.01+16.02.02.02)	16.02.02	800,000	800,000	770,399	2,523	767,876	769,087		1,312
Taxa asupra mijloacelor de transport detinute de persoane fizice*)	16.02.02.01	100,000	100,000	99,693	1,941	97,752	98,866		827
Taxa asupra mijloacelor de transport detinute de persoane juridice*)	16.02.02.02	700,000	700,000	670,706	582	670,124	670,221		485
C. VENITURI NEFISCALE (cod 00.13+00.14)	00.12	2,775,000	-6,303,220	-1,752,868		-1,752,868	-1,752,883		15
C1. VENITURI DIN PROPRIETATE (cod 30.02+31.02)	00.13	1,610,000	3,293,000	3,269,666		3,269,666	3,269,666		
Venituri din proprietate (cod 30.02.01+30.02.05+30.02.08+30.02.50)	30.02	1,605,000	3,288,000	3,269,666		3,269,666	3,269,666		
Venituri din concesiuni si inchirieri (cod 30.02.05.01+30.02.05.30)	30.02.05	330,000	1,815,000	1,797,506		1,797,506	1,797,506		
Redeventa miniere	30.02.05.01	250,000	1,735,000	1,734,566		1,734,566	1,734,566		
Alte venituri din concesiuni si inchirieri de catre institutiile publice	30.02.05.30	80,000	80,000	62,940		62,940	62,940		

DENUMIREA INDICATORILOR	Cod indicator	Prevederi bugetare		Drepturi constatate			Incasari realizate	Stingeri pe alte cai decat incasari	Drepturi constatate de incasat
		initiale	definitive	Total, din care:	din anii precedenti	din anul curent			
A	B	1	2	3=4+5	4	5	6	7	8=3-6-7
Venituri din dividende (cod 30.02.08.02+30.02.08.03)	30.02.08	475,000	673,000	672,547		672,547	672,547		
Venituri din dividende de la alti platitori	30.02.08.02	475,000	673,000	672,547		672,547	672,547		
Alte venituri din proprietate	30.02.50	800,000	800,000	799,613		799,613	799,613		
<b>Venituri din dobanzi (cod 31.02.03)</b>	<b>31.02</b>	<b>5,000</b>	<b>5,000</b>						
Alte venituri din dobanzi	31.02.03	5,000	5,000						
<b>C2. VANZARI DE BUNURI SI SERVICII (cod 33.02+34.02+35.02+36.02+37.02)</b>	<b>00.14</b>	<b>1,165,000</b>	<b>-9,596,220</b>	<b>-5,022,534</b>		<b>-5,022,534</b>	<b>-5,022,549</b>		<b>15</b>
<b>Venituri din prestari de servicii si alte activitati (cod 33.02.08+33.02.10+33.02.12+33.02.13+33.02.24+33.02.26+33.02.27+33.02.28+33.02.33+33.02.50)</b>	<b>33.02</b>	<b>1,160,000</b>	<b>1,160,000</b>	<b>1,557,585</b>		<b>1,557,585</b>	<b>1,557,585</b>		
Contributia de intretinere a persoanelor asistate	33.02.13	900,000	900,000	1,286,015		1,286,015	1,286,015		
Venituri din despagubiri	33.02.26			25,586		25,586	25,586		
Alte venituri din prestari de servicii si alte activitati	33.02.50	260,000	260,000	245,984		245,984	245,984		
<b>Amenzi, penalitati si confiscari (cod 35.02.01 la 35.02.03+35.02.50)</b>	<b>35.02</b>			<b>15,652</b>		<b>15,652</b>	<b>15,637</b>		<b>15</b>
Alte amenzi, penalitati si confiscari	35.02.50			15,652		15,652	15,637		15
<b>Diverse venituri (cod 36.02.01+36.02.05+36.02.06+36.02.11+36.02.14+36.02.50)</b>	<b>36.02</b>	<b>5,000</b>	<b>5,000</b>	<b>1,795</b>		<b>1,795</b>	<b>1,795</b>		
Alte venituri	36.02.50	5,000	5,000	1,795		1,795	1,795		
<b>Transferuri voluntare, altele decat subventiile (cod 37.02.01+37.02.03+37.02.50)</b>	<b>37.02</b>		<b>-10,761,220</b>	<b>-6,597,566</b>		<b>-6,597,566</b>	<b>-6,597,566</b>		
Donatii si sponsorizati	37.02.01		393,660	393,656		393,656	393,656		
Varsaminte din sectiunea de functionare pentru finantarea sectiunii de dezvoltare a bugetului local (cu semnul minus)	37.02.03		-11,163,660	-7,000,000		-7,000,000	-7,000,000		
Alte transferuri voluntare	37.02.50		8,780	8,778		8,778	8,778		
<b>IV. SUBVENTII (cod 00.18)</b>	<b>00.17</b>	<b>3,861,000</b>	<b>4,215,630</b>	<b>3,466,252</b>	<b>14,895</b>	<b>3,451,357</b>	<b>3,370,719</b>		<b>95,533</b>
<b>SUBVENTII DE LA ALTE NIVELE ALE ADMINISTRATIEI PUBLICE (cod 42.02+43.02)</b>	<b>00.18</b>	<b>3,861,000</b>	<b>4,215,630</b>	<b>3,466,252</b>	<b>14,895</b>	<b>3,451,357</b>	<b>3,370,719</b>		<b>95,533</b>
<b>Subventii de la bugetul de stat (cod 42.02.21+42.02.28+42.02.32 la 42.02.36+42.02.41+42.02.42+42.02.44 la 42.02.46+42.02.51+42.02.54+42.02.66+42.02.73+42.02.80+42.02.82)</b>	<b>42.02</b>	<b>676,000</b>	<b>1,030,630</b>	<b>899,113</b>		<b>899,113</b>	<b>899,113</b>		
Finantarea drepturilor acordate persoanelor cu handicap	42.02.21	200,000	551,000	425,358		425,358	425,358		
Subventii primite din Fondul de Interventie	42.02.28			-1,981		-1,981	-1,981		
Subventii pentru realizarea activitatii de colectare, transport, depozitare si neutralizare a deseurilor de origine animala	42.02.73		3,630						
Sume alocate pentru stimulentele de risc	42.02.82	476,000	476,000	475,736		475,736	475,736		

DENUMIREA INDICATORILOR	Cod indicator	Prevederi bugetare		Drepturi constatate			Incasari realizate	Stingeri pe alte cai decat incasari	Drepturi constatate de incasat
		initiale	definitive	Total, din care:	din anii precedenti	din anul curent			
A	B	1	2	3=4+5	4	5	6	7	8=3-6-7
Subventii de la alte administratii (cod 43.02.01+43.02.04+43.02.07+43.02.08+43.02.20+43.02.21+43.02.23+43.02.24+43.02.30+43.02.34+43.02.39+43.02.41)	43.02	3,185,000	3,185,000	2,567,139	14,895	2,552,244	2,471,606		95,533
Subventii acordate in baza contractelor de parteneriat sau asociere (cod 43.02.39.01)	43.02.39	3,185,000	3,185,000	2,567,139	14,895	2,552,244	2,471,606		95,533
Subventii acordate in baza contractelor de parteneriat sau asociere, pentru sectiunea de functionare	43.02.39.01	3,185,000	3,185,000	2,567,139	14,895	2,552,244	2,471,606		95,533
<b>VENITURILE SECTIUNII DE DEZVOLTARE (00.02+00.15+00.16+00.17+45.02+46.02+48.02)- TOTAL</b>	<b>00.01</b>	<b>148,762,280</b>	<b>170,445,270</b>	<b>66,791,533</b>		<b>66,791,533</b>	<b>66,791,500</b>		<b>33</b>
<b>VENITURI PROPRII (cod 00.02-11.02-37.02+00.15)</b>	<b>49.90</b>			<b>3,986</b>		<b>3,986</b>	<b>3,953</b>		<b>33</b>
<b>I. VENITURI CURENTE (cod 00.03+00.12)</b>	<b>00.02</b>		<b>11,163,660</b>	<b>7,000,000</b>		<b>7,000,000</b>	<b>7,000,000</b>		
<b>C. VENITURI NEFISCALE (cod 00.14)</b>	<b>00.12</b>		<b>11,163,660</b>	<b>7,000,000</b>		<b>7,000,000</b>	<b>7,000,000</b>		
<b>C2. VANZARI DE BUNURI SI SERVICII (cod 36.02+37.02)</b>	<b>00.14</b>		<b>11,163,660</b>	<b>7,000,000</b>		<b>7,000,000</b>	<b>7,000,000</b>		
Transferuri voluntare, altele decat subventiile (cod 37.02.04+37.02.05)	37.02		11,163,660	7,000,000		7,000,000	7,000,000		
Varsaminte din sectiunea de functionare	37.02.04		11,163,660	7,000,000		7,000,000	7,000,000		
<b>II. VENITURI DIN CAPITAL (cod 39.02)</b>	<b>00.15</b>			<b>3,986</b>		<b>3,986</b>	<b>3,953</b>		<b>33</b>
Venituri din valorificarea unor bunuri (cod 39.02.01+39.02.03+39.02.04+39.02.07+39.02.10)	39.02			3,986		3,986	3,953		33
Venituri din valorificarea unor bunuri ale institutiilor publice	39.02.01			3,986		3,986	3,953		33
<b>IV. SUBVENTII (cod 00.18)</b>	<b>00.17</b>	<b>41,803,440</b>	<b>49,240,440</b>	<b>36,976,168</b>		<b>36,976,168</b>	<b>36,976,168</b>		
<b>SUBVENTII DE LA ALTE NIVELE ALE ADMINISTRATIEI PUBLICE (cod 42.02+43.02)</b>	<b>00.18</b>	<b>41,803,440</b>	<b>49,240,440</b>	<b>36,976,168</b>		<b>36,976,168</b>	<b>36,976,168</b>		
Subventii de la bugetul de stat (cod 42.02.01+42.02.05+42.02.10+42.02.12 la 42.02.20+42.02.29+42.02.40+42.02.51+42.02.52+42.02.55+42.02.62+42.02.65+42.02.67+42.02.69+42.02.77)	42.02	41,803,440	49,240,440	36,976,168		36,976,168	36,976,168		
Subventii de la bug de stat catre bugetele locale pentru finantarea investitiilor la spitale (cod 42.02.16.01 la 42.02.16.03)	42.02.16		7,065,000	6,659,179		6,659,179	6,659,179		
Subventii de la bug de stat catre bugetele locale pentru finantarea aparaturii medicale si echipamentelor de comunicatii in urgenta in sanatate	42.02.16.01		3,065,000	3,038,769		3,038,769	3,038,769		
Subventii de la bug de stat catre bugetele locale pentru finantarea reparatiilor capitale in sanatate	42.02.16.02		4,000,000	3,620,410		3,620,410	3,620,410		
Finantarea Programului National de Dezvoltare Locala	42.02.65	40,952,000	40,952,000	29,437,243		29,437,243	29,437,243		
Subventii de la bugetul de stat catre bugetele locale necesare sustinerii derularii proiectelor finantate din fonduri externe nerambursabile (FEN) postaderare, aferente perioadei de programare 2014 - 2020	42.02.69	851,440	1,223,440	879,746		879,746	879,746		
<b>Alte sume primite de la UE (cod 46.02.03+46.02.04)</b>	<b>46.02</b>			<b>5,950</b>		<b>5,950</b>	<b>5,950</b>		



DENUMIREA INDICATORILOR	Cod indicator	Prevederi bugetare		Drepturi constatate			Incasari realizate	Stingeri pe alte cai decat incasari	Drepturi constatate de incasat
		initiale	definitive	Total, din care:	din anii precedenti	din anul curent			
A	B	1	2	3=4+5	4	5	6	7	8=3-6-7
Alte sume primite din fonduri de la Uniunea Europeana pentru programele operationale finantate din cadrul financiar 2014-2020	46.02.04			5,950		5,950	5,950		
<b>Sume primite de la UE/alti donatori in contul platilor efectuate si prefinantari aferente cadrului financiar 2014-2020 (cod 48.02.01 la 48.02.05+48.02.11+48.02.12+48.02.15+48.02.19)</b>	<b>48.02</b>	<b>106,958,840</b>	<b>110,041,170</b>	<b>22,805,429</b>		<b>22,805,429</b>	<b>22,805,429</b>		
Fondul European de Dezvoltare Regionala (FEDR) (cod 48.02.01.01 la 48.02.01.03)	48.02.01	102,555,000	105,191,330	20,110,265		20,110,265	20,110,265		
Sume primite in contul platilor efectuate in anul curent	48.02.01.01	593,000	3,229,330	608,307		608,307	608,307		
Sume primite in contul platilor efectuate in anii anteriori	48.02.01.02			2,246,209		2,246,209	2,246,209		
Prefinantare	48.02.01.03	101,962,000	101,962,000	17,255,749		17,255,749	17,255,749		
Fondul Social European (FSE) (cod 48.02.02.01 la 48.02.02.03)	48.02.02	4,403,840	4,849,840	2,695,164		2,695,164	2,695,164		
Sume primite in contul platilor efectuate in anul curent	48.02.02.01	4,403,840	4,403,840	1,256,209		1,256,209	1,256,209		
Sume primite in contul platilor efectuate in anii anteriori	48.02.02.02		115,000	588,955		588,955	588,955		
Prefinantare	48.02.02.03		331,000	850,000		850,000	850,000		

Conducatorul institutiei,




Conducatorul compartimentului financiar- contabil,



**CONTUL DE EXECUTIE A BUGETULUI LOCAL - CHELTUIELI**  
la data de 31 Decembrie 2022

cod 21

- lei -

Denumirea indicatorilor	Cod indicator	Credite de angajament		Credite bugetare		Angajamente bugetare	Angajamente legale	Plati efectuate	Angajamente legale de platit	Cheltuieli efective
		initiale	definitive	initiale	definitive					
A	B	1	2	3	4	5	6	7	8=6-7	9
<b>TOTAL CHELTUIELI (cod 50.02+59.02+63.02+70.02+74.02+79.02)</b>	<b>49.02</b>	<b>16,607,000</b>	<b>16,607,000</b>	<b>300,012,280</b>	<b>328,997,680</b>	<b>207,732,228</b>	<b>207,732,228</b>	<b>207,732,228</b>		<b>140,480,012</b>
<b>Partea I - a SERVICII PUBLICE GENERALE (cod 51.02+54.02+55.02+56.02)</b>	<b>50.02</b>			<b>30,834,500</b>	<b>29,172,500</b>	<b>23,883,267</b>	<b>23,883,267</b>	<b>23,883,267</b>		<b>24,102,085</b>
<b>Autoritati publice si actiuni externe (cod 51.02.01)</b>	<b>51.02</b>			<b>25,995,500</b>	<b>27,533,750</b>	<b>22,867,801</b>	<b>22,867,801</b>	<b>22,867,801</b>		<b>23,086,619</b>
Autoritati executive si legislative (cod 51.02.01.03)	51.02.01			25,995,500	27,533,750	22,867,801	22,867,801	22,867,801		23,086,619
Autoritati executive	51.02.01.03			25,995,500	27,533,750	22,867,801	22,867,801	22,867,801		23,086,619
<b>Alte servicii publice generale (cod 54.02.05 la 54.02.07+54.02.10+54.02.50)</b>	<b>54.02</b>			<b>4,839,000</b>	<b>1,538,750</b>	<b>988,319</b>	<b>988,319</b>	<b>988,319</b>		<b>988,319</b>
Fondul de rezerva bugetara la dispozitia autoritatilor locale	54.02.05			3,707,000	406,750					
Servicii publice comunitare de evidenta a persoanelor	54.02.10			1,112,000	1,112,000	979,819	979,819	979,819		979,819
Alte servicii publice generale	54.02.50			20,000	20,000	8,500	8,500	8,500		8,500
<b>Tranzactii privind datoria publica si imprumuturi</b>	<b>55.02</b>				<b>100,000</b>	<b>27,147</b>	<b>27,147</b>	<b>27,147</b>		<b>27,147</b>
<b>Partea a II - a APARARE, ORDINE PUBLICA SI SIGURANTA NATIONALA (cod 60.02+61.02)</b>	<b>59.02</b>			<b>1,232,000</b>	<b>1,575,660</b>	<b>1,477,356</b>	<b>1,477,356</b>	<b>1,477,356</b>		<b>619,470</b>
<b>Aparare (cod 60.02.02)</b>	<b>60.02</b>			<b>608,000</b>	<b>608,000</b>	<b>518,439</b>	<b>518,439</b>	<b>518,439</b>		<b>410,190</b>
Aparare nationala	60.02.02			608,000	608,000	518,439	518,439	518,439		410,190
<b>Ordine publica si siguranta nationala (cod 61.02.03+61.02.05+61.02.50)</b>	<b>61.02</b>			<b>624,000</b>	<b>967,660</b>	<b>958,917</b>	<b>958,917</b>	<b>958,917</b>		<b>209,280</b>
Protectie civila si protectia contra incendiilor (protectie civila nonmilitara)	61.02.05			624,000	967,660	958,917	958,917	958,917		209,280
<b>Partea a III - a CHELTUIELI SOCIAL - CULTURALE (cod 65.02+66.02+67.02+68.02)</b>	<b>63.02</b>	<b>7,938,000</b>	<b>7,938,000</b>	<b>126,568,000</b>	<b>145,314,110</b>	<b>120,708,745</b>	<b>120,708,745</b>	<b>120,708,745</b>		<b>106,476,738</b>
<b>Invatamant (cod 65.02.03 la 65.02.05+65.02.07+65.02.11+65.02.12+65.02.50)</b>	<b>65.02</b>	<b>7,938,000</b>	<b>7,938,000</b>	<b>11,377,000</b>	<b>15,915,000</b>	<b>9,179,072</b>	<b>9,179,072</b>	<b>9,179,072</b>		<b>7,410,804</b>
Invatamant nedefinibil prin nivel (cod 65.02.07.04)	65.02.07	7,938,000	7,938,000	6,456,000	8,210,000	5,012,680	5,012,680	5,012,680		3,244,412
Invatamant special	65.02.07.04	7,938,000	7,938,000	6,456,000	8,210,000	5,012,680	5,012,680	5,012,680		3,244,412
Alte cheltuieli in domeniul invatamantului	65.02.50			4,921,000	7,705,000	4,166,392	4,166,392	4,166,392		4,166,392
<b>Sanatate (cod 66.02.06+66.02.08+66.02.50)</b>	<b>66.02</b>			<b>8,856,000</b>	<b>17,836,330</b>	<b>13,050,519</b>	<b>13,050,519</b>	<b>13,050,519</b>		<b>13,706,547</b>
Servicii medicale in unitati sanitare cu paturi (cod 66.02.06.01+66.02.06.03)	66.02.06			8,706,000	17,786,330	13,026,150	13,026,150	13,026,150		13,682,178
Spitale generale	66.02.06.01			8,706,000	17,786,330	13,026,150	13,026,150	13,026,150		13,682,178
Alte cheltuieli in domeniul sanatatii (cod 66.02.50.50)	66.02.50			150,000	50,000	24,369	24,369	24,369		24,369
Alte institutii si actiuni sanitare	66.02.50.50			150,000	50,000	24,369	24,369	24,369		24,369
<b>Cultura, recreere si religie (cod 67.02.03+67.02.05+67.02.06+67.02.50)</b>	<b>67.02</b>			<b>45,510,000</b>	<b>51,662,000</b>	<b>46,146,019</b>	<b>46,146,019</b>	<b>46,146,019</b>		<b>32,890,270</b>
Servicii culturale (cod 67.02.03.02 la 67.02.03.08+67.02.03.12+67.02.03.30)	67.02.03			33,010,000	35,648,000	31,258,967	31,258,967	31,258,967		18,003,218
Biblioteci publice comunale, oraseneoti, municipale	67.02.03.02			2,835,000	2,955,000	2,550,285	2,550,285	2,550,285		2,477,322
Muzee	67.02.03.03			17,249,000	19,049,000	18,254,820	18,254,820	18,254,820		5,072,034
Institutii publice de spectacole si concerte	67.02.03.04			6,081,000	6,406,000	4,165,658	4,165,658	4,165,658		4,165,658

Denumirea indicatorilor	Cod indicator	Credite de angajament		Credite bugetare		Angajamente bugetare	Angajamente legale	Plati efectuate	Angajamente legale de platit	Cheltuieli efective
		initiale	definitive	initiale	definitive					
A	B	1	2	3	4	5	6	7	8=6-7	9
Scoli populare de arta si meserii	67.02.03.05			4,375,000	4,375,000	3,718,236	3,718,236	3,718,236		3,718,236
Centre de conservarea si promovarea culturii traditionale	67.02.03.08			2,470,000	2,863,000	2,569,968	2,569,968	2,569,968		2,569,968
Servicii recreative si sportive (cod 67.02.05.01 la 67.02.05.03)	67.02.05			3,765,000	7,095,000	6,393,519	6,393,519	6,393,519		6,393,519
Sport	67.02.05.01			3,365,000	6,695,000	6,079,644	6,079,644	6,079,644		6,079,644
Tineret	67.02.05.02			250,000	250,000	172,113	172,113	172,113		172,113
Intretinere gradini publice, parcuri, zone verzi, baze sportive si de agrement	67.02.05.03			150,000	150,000	141,762	141,762	141,762		141,762
Servicii religioase	67.02.06			5,385,000	5,385,000	5,125,831	5,125,831	5,125,831		5,125,831
Alte servicii in domeniile culturii, recreerii si religiei	67.02.50			3,350,000	3,534,000	3,367,702	3,367,702	3,367,702		3,367,702
<b>Asigurari si asistenta sociala (cod 68.02.04 la 68.02.06+68.02.10+68.02.11+68.02.12+68.02.15+68.02.50)</b>	<b>68.02</b>			<b>60,825,000</b>	<b>59,900,780</b>	<b>52,333,135</b>	<b>52,333,135</b>	<b>52,333,135</b>		<b>52,469,117</b>
Asistenta acordata persoanelor in vfrsta	68.02.04			5,240,000	5,390,000	4,970,291	4,970,291	4,970,291		4,804,936
Asistenta sociala in caz de boli si invaliditati (cod 68.02.05.02)	68.02.05			7,720,000	8,330,000	6,224,059	6,224,059	6,224,059		6,235,679
Asistenta sociala in caz de invaliditate	68.02.05.02			7,720,000	8,330,000	6,224,059	6,224,059	6,224,059		6,235,679
Asistenta sociala pentru familie si copii	68.02.06			47,865,000	46,180,780	41,138,785	41,138,785	41,138,785		41,428,502
<b>Partea a IV - a SERVICII SI DEZVOLTAREA PUBLICA, LOCUINTE, MEDIU SI APE (cod 70.02+74.02)</b>					<b>3,630</b>					<b>1,950,677</b>
<b>Protectia mediului (cod 74.02.03+74.02.05+74.02.06+74.02.50)</b>	<b>74.02</b>				<b>3,630</b>					<b>1,950,677</b>
Salubritate si gestiunea deoaurilor (cod 74.02.05.01+74.02.05.02)	74.02.05									1,950,677
Colectarea, tratarea si distrugerea deoaurilor	74.02.05.02									1,950,677
Alte servicii in domeniul protectiei mediului	74.02.50				3,630					
<b>Partea a V - a ACTIUNI ECONOMICE (cod 80.02+81.02+83.02+84.02+87.02)</b>	<b>79.02</b>	<b>8,669,000</b>	<b>8,669,000</b>	<b>141,377,780</b>	<b>152,931,780</b>	<b>61,662,860</b>	<b>61,662,860</b>	<b>61,662,860</b>		<b>7,331,042</b>
<b>Transporturi (cod 84.02.03+84.02.04+84.02.06+84.02.50)</b>	<b>84.02</b>	<b>8,669,000</b>	<b>8,669,000</b>	<b>139,601,780</b>	<b>151,155,780</b>	<b>60,345,199</b>	<b>60,345,199</b>	<b>60,345,199</b>		<b>6,009,559</b>
Transport rutier (cod 84.02.03.01 la 84.02.03.03)	84.02.03	8,669,000	8,669,000	139,601,780	151,155,780	60,345,199	60,345,199	60,345,199		6,009,559
Drumuri si poduri	84.02.03.01	8,669,000	8,669,000	139,601,780	151,155,780	60,345,199	60,345,199	60,345,199		6,009,559
<b>Alte actiuni economice (cod 87.02.01+87.02.03 la 87.02.05+87.02.50)</b>	<b>87.02</b>			<b>1,776,000</b>	<b>1,776,000</b>	<b>1,317,661</b>	<b>1,317,661</b>	<b>1,317,661</b>		<b>1,321,483</b>
Proiecte de dezvoltare multifunctionale	87.02.05									3,822
Alte actiuni economice	87.02.50			1,776,000	1,776,000	1,317,661	1,317,661	1,317,661		1,317,661
<b>Partea a VII-a REZERVA, EXCEDENT/DEFICIT</b>	<b>96.02</b>								<b>-2,707,550</b>	
Excedentul sectiunii de functionare	98.02.96							16,632,371		
Deficitul sectiunii de dezvoltare	99.02.97							-19,339,921		
<b>CHELTUIELILE SECTIUNII DE FUNCTIONARE (cod 50.02+59.02+63.02+70.02+74.02+79.02)</b>	<b>49.02SF</b>			<b>128,958,000</b>	<b>136,260,410</b>	<b>121,600,807</b>	<b>121,600,807</b>	<b>121,600,807</b>		<b>121,786,951</b>
<b>Partea I - a SERVICII PUBLICE GENERALE (cod 51.02+54.02+55.02+56.02)</b>	<b>50.02</b>			<b>26,580,000</b>	<b>24,145,000</b>	<b>21,968,166</b>	<b>21,968,166</b>	<b>21,968,166</b>		<b>22,112,010</b>
<b>Autoritati publice si actiuni externe (cod 51.02.01)</b>	<b>51.02</b>			<b>21,753,000</b>	<b>22,518,250</b>	<b>20,964,396</b>	<b>20,964,396</b>	<b>20,964,396</b>		<b>21,108,240</b>
Autoritati executive si legislative (cod 51.02.01.03)	51.02.01	X	X	X	X	X	X	X	X	X
Autoritati executive	51.02.01.03	X	X	X	X	X	X	X	X	X
Alte servicii publice generale (cod 54.02.05 la 54.02.07+54.02.10+54.02.50)	54.02			4,827,000	1,526,750	976,623	976,623	976,623		976,623
Fondul de rezerva bugetara la dispozitia autoritatilor locale	54.02.05	X	X	X	X	X	X	X	X	X
Servicii publice comunitare de evidenta a persoanelor	54.02.10	X	X	X	X	X	X	X	X	X

Denumirea indicatorilor	Cod indicator	Credite de angajament		Credite bugetare		Angajamente bugetare	Angajamente legale	Plati efectuate	Angajamente legale de platit	Cheltuieli efective
		initiale	definitive	initiale	definitive					
A	B	1	2	3	4	5	6	7	8=6-7	9
Alte servicii publice generale	54.02.50	X	X	X	X	X	X	X	X	X
Tranzactii privind datoria publica si imprumuturi	55.02				100,000	27,147	27,147	27,147		27,147
Partea a II - a APARARE, ORDINE PUBLICA SI SIGURANTA NATIONALA (cod 60.02+61.02)	59.02			935,000	878,000	788,321	788,321	788,321		619,470
Aparare (cod 60.02.02)	60.02			498,000	491,000	407,760	407,760	407,760		410,190
Aparare nationala	60.02.02	X	X	X	X	X	X	X	X	X
Ordine publica si siguranta nationala (cod 61.02.03+61.02.05+61.02.50)	61.02			437,000	387,000	380,561	380,561	380,561		209,280
Protectie civila si protectia contra incendiilor (protectie civila nonmilitara)	61.02.05	X	X	X	X	X	X	X	X	X
Partea a III - a CHELTUIELI SOCIAL - CULTURALE (cod 65.02+66.02+67.02+68.02)	63.02			95,004,000	103,583,780	91,576,420	91,576,420	91,576,420		91,787,571
Invatamant (cod 65.02.03+65.02.04+65.02.05+65.02.07+65.02.11+65.02.12+65.02.50)	65.02			7,338,000	11,160,000	7,253,212	7,253,212	7,253,212		7,212,695
Invatamant nedefinibil prin nivel (cod 65.02.07.04)	65.02.07	X	X	X	X	X	X	X	X	X
Invatamant special	65.02.07.04	X	X	X	X	X	X	X	X	X
Alte cheltuieli in domeniul invatamantului	65.02.50	X	X	X	X	X	X	X	X	X
Sanatate (cod 66.02.06+66.02.08+66.02.50)	66.02			1,650,000	2,880,000	2,854,369	2,854,369	2,854,369		2,854,369
Servicii medicale in unitati sanitare cu paturi (cod 66.02.06.01+66.02.06.03)	66.02.06	X	X	X	X	X	X	X	X	X
Spitale generale	66.02.06.01	X	X	X	X	X	X	X	X	X
Alte cheltuieli in domeniul sanatatii (cod 66.02.50.50)	66.02.50	X	X	X	X	X	X	X	X	X
Alte institutii si actiuni sanitare	66.02.50.50	X	X	X	X	X	X	X	X	X
Cultura, recreere si religie (cod 67.02.03+67.02.05+67.02.06+67.02.50)	67.02			30,270,000	34,722,000	31,761,159	31,761,159	31,761,159		31,675,483
Servicii culturale (cod 67.02.03.02 la 67.02.03.08+67.02.03.12+67.02.03.30)	67.02.03	X	X	X	X	X	X	X	X	X
Biblioteci publice comunale, orasenesti, municipale	67.02.03.02	X	X	X	X	X	X	X	X	X
Muzee	67.02.03.03	X	X	X	X	X	X	X	X	X
Institutii publice de spectacole si concerte	67.02.03.04	X	X	X	X	X	X	X	X	X
Scoli populare de arta si meserii	67.02.03.05	X	X	X	X	X	X	X	X	X
Centre de conservarea si promovarea culturii traditionale	67.02.03.08	X	X	X	X	X	X	X	X	X
Servicii recreative si sportive (cod 67.02.05.01 la 67.02.05.03)	67.02.05	X	X	X	X	X	X	X	X	X
Sport	67.02.05.01	X	X	X	X	X	X	X	X	X
Tineret	67.02.05.02	X	X	X	X	X	X	X	X	X
Intretinere gradini publice, parcuri, zone verzi, baze sportive si de agrement	67.02.05.03	X	X	X	X	X	X	X	X	X
Servicii religioase	67.02.06	X	X	X	X	X	X	X	X	X
Alte servicii in domeniile culturii, recreerii si religiei	67.02.50	X	X	X	X	X	X	X	X	X
Asigurari si asistenta sociala (cod 68.02.04 la 68.02.06 +68.02.10+68.02.11+68.02.12+68.02.15+68.02.50)	68.02			55,746,000	54,821,780	49,707,680	49,707,680	49,707,680		50,045,024
Asistenta acordata persoanelor in vfrsta	68.02.04	X	X	X	X	X	X	X	X	X
Asistenta sociala in caz de boli si invaliditati (cod 68.02.05.02)	68.02.05	X	X	X	X	X	X	X	X	X

Denumirea indicatorilor	Cod indicator	Credite de angajament		Credite bugetare		Angajamente bugetare	Angajamente legale	Plati efectuate	Angajamente legale de platit	Cheltuieli efective
		initiale	definitive	initiale	definitive					
A	B	1	2	3	4	5	6	7	8=6-7	9
Asistenta sociala in caz de invaliditate	68.02.05.02	X	X	X	X	X	X	X	X	X
Asistenta sociala pentru familie si copii	68.02.06	X	X	X	X	X	X	X	X	X
Partea a IV - a SERVICII SI DEZVOLTAREA PUBLICA, LOCUINTE, MEDIU SI APE (cod 70.02+74.02)					3,630					
Protectia mediului (cod 74.02.03+74.02.05+74.02.06+74.02.50)	74.02				3,630					
Salubritate si gestiunea deeurilor (cod 74.02.05.01+74.02.05.02)	74.02.05	X	X	X	X	X	X	X	X	X
Colectarea, tratarea si distrugerea deeurilor	74.02.05.02	X	X	X	X	X	X	X	X	X
Partea a V - a ACTIUNI ECONOMICE (cod 80.02+81.02+83.02+84.02+87.02)	79.02			6,439,000	7,650,000	7,267,900	7,267,900	7,267,900		7,267,900
Transporturi (cod 84.02.03+84.02.04+84.02.06+84.02.50)	84.02			4,958,000	6,169,000	6,009,559	6,009,559	6,009,559		6,009,559
Transport rutier (cod 84.02.03.01 la 84.02.03.03)	84.02.03	X	X	X	X	X	X	X	X	X
Drumuri si poduri	84.02.03.01	X	X	X	X	X	X	X	X	X
Alte actiuni economice (cod 87.02.01+87.02.03 la 87.02.05+87.02.50)	87.02			1,481,000	1,481,000	1,258,341	1,258,341	1,258,341		1,258,341
Alte actiuni economice	87.02.50	X	X	X	X	X	X	X	X	X
Partea a VII-a REZERVE, EXCEDENT/DEFICIT	96.02			-45,000	-45,000			16,632,371		
EXCEDENT (98.02.96)	98.02	X	X	X	X	X	X	X	X	X
Excedentul sectiunii de functionare	98.02.96							16,632,371		
CHELTUIELILE SECTIUNII DE DEZVOLTARE (cod 50.02+59.02+63.02+70.02+74.02+79.02)	49.02	16,607,000	16,607,000	171,054,280	192,737,270	86,131,421	86,131,421	86,131,421		18,693,061
Partea I - a SERVICII PUBLICE GENERALE (cod 51.02+54.02+55.02+56.02+57.02)	50.02			4,254,500	5,027,500	1,915,101	1,915,101	1,915,101		1,990,075
Autoritati publice si actiuni externe (cod 51.02.01)	51.02			4,242,500	5,015,500	1,903,405	1,903,405	1,903,405		1,978,379
Autoritati executive si legislative (cod 51.02.01.03)	51.02.01	X	X	X	X	X	X	X	X	X
Autoritati executive	51.02.01.03	X	X	X	X	X	X	X	X	X
Alte servicii publice generale (cod 54.02.05+54.02.06+54.02.07+54.02.10+54.02.50)	54.02			12,000	12,000	11,696	11,696	11,696		11,696
Servicii publice comunitare de evidenta a persoanelor	54.02.10	X	X	X	X	X	X	X	X	X
Partea a II - a APARARE, ORDINE PUBLICA SI SIGURANTA NATIONALA (cod 60.02+61.02)	59.02			297,000	697,660	689,035	689,035	689,035		
Aparare (cod 60.02.02)	60.02			110,000	117,000	110,679	110,679	110,679		
Aparare nationala	60.02.02	X	X	X	X	X	X	X	X	X
Ordine publica si siguranta nationala (cod 61.02.03+61.02.05+61.02.50)	61.02			187,000	580,660	578,356	578,356	578,356		
Protectie civila si protectia contra incendiilor (protectie civila nonmilitara)	61.02.05	X	X	X	X	X	X	X	X	X
Partea a III - a CHELTUIELI SOCIAL - CULTURALE (cod 65.02+66.02+67.02+68.02)	63.02	7,938,000	7,938,000	31,564,000	41,730,330	29,132,325	29,132,325	29,132,325		14,689,167
Invatamant (cod 65.02.03+65.02.04+65.02.05+65.02.07+65.02.11+65.02.12+65.02.50)	65.02	7,938,000	7,938,000	4,039,000	4,755,000	1,925,860	1,925,860	1,925,860		198,109
Invatamant nedefinitibil prin nivel (cod 65.02.07.04)	65.02.07	X	X	X	X	X	X	X	X	X
Invatamant special	65.02.07.04	X	X	X	X	X	X	X	X	X
Sanatate (cod 66.02.06+66.02.08+66.02.50)	66.02			7,206,000	14,956,330	10,196,150	10,196,150	10,196,150		10,852,178

Denumirea indicatorilor	Cod indicator	Credite de angajament		Credite bugetare		Angajamente bugetare	Angajamente legale	Plati efectuate	Angajamente legale de platit	Cheltuieli efective
		initiale	definitive	initiale	definitive					
A	B	1	2	3	4	5	6	7	8=6-7	9
Servicii medicale in unitati sanitare cu paturi (cod 66.02.06.01+66.02.06.03)	66.02.06	X	X	X	X	X	X	X	X	X
Spitale generale	66.02.06.01	X	X	X	X	X	X	X	X	X
Cultura, recreere si religie (cod 67.02.03+67.02.05+67.02.06+67.02.50)	67.02			15,240,000	16,940,000	14,384,860	14,384,860	14,384,860		1,214,787
Servicii culturale (cod 67.02.03.02 la 67.02.03.08+67.02.03.12+67.02.03.30)	67.02.03	X	X	X	X	X	X	X	X	X
Biblioteci publice comunale, oraseneoti, municipale	67.02.03.02	X	X	X	X	X	X	X	X	X
Muzee	67.02.03.03	X	X	X	X	X	X	X	X	X
Institutiile publice de spectacole si concerte	67.02.03.04	X	X	X	X	X	X	X	X	X
Scoli populare de arta si meserii	67.02.03.05	X	X	X	X	X	X	X	X	X
Centre de conservarea si promovarea culturii traditionale	67.02.03.08	X	X	X	X	X	X	X	X	X
Asigurari si asistenta sociala (cod 68.02.04 la 68.02.06+68.02.10+68.02.11+68.02.12+68.02.15+68.02.50)	68.02			5,079,000	5,079,000	2,625,455	2,625,455	2,625,455		2,424,093
Asistenta acordata persoanelor in vfrsta	68.02.04	X	X	X	X	X	X	X	X	X
Asistenta sociala pentru familie si copii	68.02.06	X	X	X	X	X	X	X	X	X
Partea a IV - a SERVICII SI DEZVOLTAREA PUBLICA, LOCUINTE, MEDIU SI APE (cod 70.02+74.02)										1,950,677
Protectia mediului (cod 74.02.03+74.02.05+74.02.06+74.02.50)	74.02									1,950,677
Salubritate si gestiunea deoaurilor (cod 74.02.05.01+74.02.05.02)	74.02.05	X	X	X	X	X	X	X	X	X
Colectarea, tratarea si distrugerea deoaurilor	74.02.05.02	X	X	X	X	X	X	X	X	X
Partea a V - a ACTIUNI ECONOMICE (cod 80.02+81.02+83.02+84.02+87.02)	79.02	8,669,000	8,669,000	134,938,780	145,281,780	54,394,960	54,394,960	54,394,960		63,142
Transporturi (cod 84.02.03+84.02.06+84.02.50)	84.02	8,669,000	8,669,000	134,643,780	144,986,780	54,335,640	54,335,640	54,335,640		
Transport rutier (cod 84.02.03.01 la 84.02.03.03)	84.02.03	X	X	X	X	X	X	X	X	X
Drumuri si poduri	84.02.03.01	X	X	X	X	X	X	X	X	X
Alte actiuni economice (cod 87.02.01+87.02.03 la 87.02.05+87.02.50)	87.02			295,000	295,000	59,320	59,320	59,320		63,142
Proiecte de dezvoltare multifunctionale	87.02.05	X	X	X	X	X	X	X	X	X
Alte actiuni economice	87.02.50	X	X	X	X	X	X	X	X	X
Partea a VII-a REZERVE, EXCEDENT/DEFICIT	96.02			-22,292,000	-22,292,000			-19,339,921		
DEFICIT (99.02.97)	99.02							-19,339,921		
Deficitul sectiunii de dezvoltare	99.02.97							-19,339,921		

Nota: Se detaliaza pe structura clasificatiei economice (Anexa 7)

Conducatorul institutiei,



Conducatorul compartimentului financiar- contabil,




CONTUL DE EXECUTIE A BUGETULUI INSTITUTIILOR PUBLICE- Cheltuieli  
la data de 31 Decembrie 2022

Cod 21

Capitolul : 202  
Subcapitolul :

- lei (RON) -

Denumirea indicatorilor	Cod indic	Credite de angajament		Credite bugetare		Angajamente bugetare	Angajamente legale	Plati efectuate	Angajamente legale de platit	Cheltuieli efective
		initiale	definitive	initiale	definitive					
A	B	1	2	3	4	5	6	7	8 = 6 - 7	9
<b>TOTAL CHELTUIELI (SECTIUNEA DE FUNCTIONARE+SECTIUNEA DE DEZVOLTARE)</b>		<b>16,607,000</b>	<b>16,607,000</b>	<b>300,012,280</b>	<b>328,997,680</b>	<b>207,732,228</b>	<b>207,732,228</b>	<b>207,732,228</b>		<b>140,480,012</b>
<b>SECTIUNEA DE FUNCTIONARE (cod 01+79+85)</b>				<b>128,958,000</b>	<b>136,260,410</b>	<b>121,600,807</b>	<b>121,600,807</b>	<b>121,600,807</b>		<b>121,786,951</b>
<b>CHELTUIELI CURENTE (cod 10+20+30+40+50+51SF+55SF+57+59)</b>	<b>01</b>	<b>16,607,000</b>	<b>16,607,000</b>	<b>244,187,780</b>	<b>257,852,020</b>	<b>166,010,840</b>	<b>166,010,840</b>	<b>166,010,840</b>		<b>124,940,268</b>
<b>TITLUL I CHELTUIELI DE PERSONAL (cod 10.01+10.02+10.03)</b>	<b>10</b>			<b>57,736,000</b>	<b>53,457,500</b>	<b>51,521,317</b>	<b>51,521,317</b>	<b>51,521,317</b>		<b>51,834,892</b>
<b>Cheltuieli salariale in bani (cod 10.01.01+10.01.03 la 10.01.17 +10.01.29+10.01.30)</b>	<b>10.01</b>			<b>55,430,900</b>	<b>51,281,900</b>	<b>49,455,408</b>	<b>49,455,408</b>	<b>49,455,408</b>		<b>49,760,783</b>
Salarii de baza	10.01.01			43,514,000	40,038,500	39,188,275	39,188,275	39,188,275		39,503,924
Sporuri pentru conditii de munca	10.01.05			417,000	417,000	373,113	373,113	373,113		371,514
Alte sporuri	10.01.06			6,211,000	5,661,000	5,164,296	5,164,296	5,164,296		5,183,174
Fond pentru posturi ocupate prin cumul	10.01.10			540,000	515,000	504,805	504,805	504,805		504,654
Indemnizatii platite unor persoane din afara unitatii	10.01.12			1,142,000	1,142,000	1,064,831	1,064,831	1,064,831		1,058,185
Indemnizatii de delegare	10.01.13			56,000	98,000	57,131	57,131	57,131		56,478
Alocatii pentru transportul la si de la locul de munca	10.01.15			67,000	86,000	82,188	82,188	82,188		82,188
Indemnizatii de hrana	10.01.17			2,751,000	2,551,000	2,353,991	2,353,991	2,353,991		2,352,766
Stimulentul de risc	10.01.29			476,000	476,000	475,736	475,736	475,736		475,736
Alte drepturi salariale in bani	10.01.30			256,900	297,400	191,042	191,042	191,042		172,164
<b>Cheltuieli salariale in natura (cod 10.02.01 la 10.02.06+10.02.30)</b>	<b>10.02</b>			<b>1,057,000</b>	<b>1,017,000</b>	<b>970,694</b>	<b>970,694</b>	<b>970,694</b>		<b>970,694</b>
Tichete de vacanta	10.02.06			1,057,000	1,017,000	970,694	970,694	970,694		970,694
<b>Contributii (cod 10.03.01 la 10.03.08)</b>	<b>10.03</b>			<b>1,248,100</b>	<b>1,158,600</b>	<b>1,095,215</b>	<b>1,095,215</b>	<b>1,095,215</b>		<b>1,103,415</b>
Contributia asiguratorie pentru munca	10.03.07			1,248,100	1,158,600	1,095,215	1,095,215	1,095,215		1,103,415
<b>TITLUL II BUNURI SI SERVICII (cod 20.01 la 20.06+20.09 la 20.16+20.18 la 20.27+20.30)</b>	<b>20</b>			<b>23,369,000</b>	<b>28,562,410</b>	<b>23,261,541</b>	<b>23,261,541</b>	<b>23,261,541</b>		<b>22,744,320</b>
<b>Bunuri si servicii (cod 20.01.01 la 20.01.09+20.01.30)</b>	<b>20.01</b>			<b>11,154,000</b>	<b>12,515,880</b>	<b>9,585,098</b>	<b>9,585,098</b>	<b>9,585,098</b>		<b>9,380,273</b>
Furnituri de birou	20.01.01			259,500	359,000	277,213	277,213	277,213		232,954
Materiale pentru curatenie	20.01.02			253,000	264,000	213,005	213,005	213,005		223,168
Incalzit, iluminat si forta motrica	20.01.03			3,239,000	3,535,000	2,453,872	2,453,872	2,453,872		2,310,269
Apa, canal si salubritate	20.01.04			706,000	871,000	612,575	612,575	612,575		608,585
Carburanti si lubrifianti	20.01.05			402,000	522,000	493,562	493,562	493,562		497,071
Piese de schimb	20.01.06			60,500	71,600	42,085	42,085	42,085		36,527
Transport	20.01.07			21,000	26,000	22,268	22,268	22,268		22,268
Posta, telecomunicatii, radio, tv, internet	20.01.08			286,000	311,000	263,475	263,475	263,475		263,090
Materiale si prestari de servicii cu caracter functional	20.01.09			1,786,000	2,153,780	1,830,904	1,830,904	1,830,904		1,781,753
Alte bunuri si servicii pentru intretinere si functionare	20.01.30			4,141,000	4,402,500	3,376,139	3,376,139	3,376,139		3,404,588
<b>Reparatii curente</b>	<b>20.02</b>			<b>1,755,000</b>	<b>3,183,000</b>	<b>2,772,461</b>	<b>2,772,461</b>	<b>2,772,461</b>		<b>2,772,461</b>
<b>Hrana (cod 20.03.01+20.03.02)</b>	<b>20.03</b>			<b>2,885,000</b>	<b>3,191,500</b>	<b>2,630,287</b>	<b>2,630,287</b>	<b>2,630,287</b>		<b>2,680,576</b>
Hrana pentru oameni	20.03.01			2,885,000	3,191,500	2,630,287	2,630,287	2,630,287		2,680,576
<b>Medicamente si materiale sanitare (cod 20.04.01 la 20.04.04)</b>	<b>20.04</b>			<b>237,000</b>	<b>322,000</b>	<b>229,628</b>	<b>229,628</b>	<b>229,628</b>		<b>236,400</b>

A	B	1	2	3	4	5	6	7	8 = 6 - 7	9
Medicamente	20.04.01			192,000	287,000	212,252	212,252	212,252		217,956
Materiale sanitare	20.04.02			20,000	20,000	4,001	4,001	4,001		4,166
Dezinfectanti	20.04.04			25,000	15,000	13,375	13,375	13,375		14,278
<b>Bunuri de natura obiectelor de inventar (cod 20.05.01+20.05.03+20.05.30)</b>	<b>20.05</b>			<b>826,000</b>	<b>1,137,400</b>	<b>687,390</b>	<b>687,390</b>	<b>687,390</b>		<b>408,202</b>
Uniforme si echipament	20.05.01			55,000	57,000	49,591	49,591	49,591		8,304
Lenjerie si accesorii de pat	20.05.03			97,000	152,000	85,976	85,976	85,976		28,825
Alte obiecte de inventar	20.05.30			674,000	928,400	551,823	551,823	551,823		371,073
<b>Deplasari, detasari, transferari (cod 20.06.01+20.06.02)</b>	<b>20.06</b>			<b>118,000</b>	<b>135,000</b>	<b>59,604</b>	<b>59,604</b>	<b>59,604</b>		<b>60,402</b>
Deplasari interne, detasari, transferari	20.06.01			51,000	60,500	34,874	34,874	34,874		34,874
Deplasari in strainatate	20.06.02			67,000	74,500	24,730	24,730	24,730		25,528
Carti, publicatii si materiale documentare	20.11			183,500	255,000	203,494	203,494	203,494		118,384
Consultanta si expertiza	20.12			75,000	115,000	38,675	38,675	38,675		38,675
Pregatire profesionala	20.13			73,000	63,000	29,471	29,471	29,471		29,471
Protectia muncii	20.14			72,500	96,520	54,591	54,591	54,591		54,976
Studii si cercetari	20.16			100,000	160,000	59,500	59,500	59,500		59,500
Reabilitare infrastructura program inundatii pentru autoritati publice locale	20.20			45,000	45,000	43,019	43,019	43,019		43,019
Cheltuieli judiciare si extrajudiciare derivate din actiuni in reprezentarea intereselor statului potrivit dispozitiilor legale	20.25			15,000	15,000	12,175	12,175	12,175		12,175
<b>Alte cheltuieli (cod 20.30.01 la 20.30.04+20.30.06+20.30.07+20.30.09+20.30.30)</b>	<b>20.30</b>			<b>5,830,000</b>	<b>7,328,110</b>	<b>6,856,148</b>	<b>6,856,148</b>	<b>6,856,148</b>		<b>6,849,806</b>
Reclama si publicitate	20.30.01			178,000	228,000	197,933	197,933	197,933		191,825
Protocol si reprezentare	20.30.02			60,000	80,000	47,481	47,481	47,481		48,159
Prime de asigurare non-viata	20.30.03			209,000	204,480	178,996	178,996	178,996		169,698
Chirii	20.30.04			52,000	52,000	45,851	45,851	45,851		45,624
Fondul Presedintelui/Fondul conducatorului institutiei publice	20.30.07			3,000	3,000	2,917	2,917	2,917		2,917
Alte cheltuieli cu bunuri si servicii	20.30.30			5,328,000	6,760,630	6,382,970	6,382,970	6,382,970		6,391,583
<b>TITLUL III DOBANZI (cod 30.01 la 30.03)</b>	<b>30</b>				<b>100,000</b>	<b>27,147</b>	<b>27,147</b>	<b>27,147</b>		<b>27,147</b>
<b>Dobanzi aferente datoriei publice interne (cod 30.01.01+30.01.02)</b>	<b>30.01</b>				<b>100,000</b>	<b>27,147</b>	<b>27,147</b>	<b>27,147</b>		<b>27,147</b>
Dobanzi aferente datoriei publice interne directe	30.01.01				100,000	27,147	27,147	27,147		27,147
<b>TITLUL V FONDURI DE REZERVA (cod 50.04)</b>	<b>50</b>			<b>3,707,000</b>	<b>406,750</b>					
Fond de rezerva bugetara la dispozitia autoritatilor locale	50.04			3,707,000	406,750					
<b>TITLUL VI TRANSFERURI INTRE UNITATI ALE ADMINISTRATIEI PUBLICE (cod 51.01)</b>	<b>51SF</b>			<b>21,041,000</b>	<b>23,098,000</b>	<b>21,074,773</b>	<b>21,074,773</b>	<b>21,074,773</b>		<b>21,074,773</b>
Transferuri curente (cod 51.01.01+51.01.03+51.01.05+51.01.14+51.01.15+51.01.24+51.01.26+51.01.31+51.01.37+51.01.39+51.01.46+51.01.49+51.01.60+51.01.61+51.01.64+51.01.70+51.01.73+51.01.74+51.01.76)	51.01			21,041,000	23,098,000	21,074,773	21,074,773	21,074,773		21,074,773
Transferuri catre institutii publice	51.01.01			17,592,000	18,410,000	16,617,248	16,617,248	16,617,248		16,617,248
Transferuri din bugetele locale pentru finantarea cheltuielilor curente din domeniul sanatatii	51.01.46			1,500,000	2,830,000	2,830,000	2,830,000	2,830,000		2,830,000
Transferuri de la bugetul judetului catre bugetele locale pentru plata drepturilor de care beneficiaza copiii cu cerinte educationale speciale integrati in invatamantul de masa	51.01.64			249,000	158,000	110,518	110,518	110,518		110,518
Transferuri acordate in baza contractelor de parteneriat sau asociere	51.01.70			1,700,000	1,700,000	1,517,007	1,517,007	1,517,007		1,517,007
<b>TITLUL VII ALTE TRANSFERURI (cod 55.01+55.02)</b>	<b>55SF</b>			<b>4,398,000</b>	<b>5,462,000</b>	<b>5,450,629</b>	<b>5,450,629</b>	<b>5,450,629</b>		<b>5,450,503</b>
<b>A. Transferuri interne (cod 55.01.18+55.01.46+55.01.63+55.01.65+55.01.72+55.01.73)</b>	<b>55.01</b>			<b>4,377,000</b>	<b>5,441,000</b>	<b>5,429,629</b>	<b>5,429,629</b>	<b>5,429,629</b>		<b>5,429,629</b>
Alte transferuri curente interne	55.01.18			3,112,000	3,978,000	3,973,218	3,973,218	3,973,218		3,973,218
Sume reprezentand contributia unitatilor administrativ-teritoriale la fondul IID	55.01.65			1,265,000	1,463,000	1,456,411	1,456,411	1,456,411		1,456,411
<b>B. Transferuri curente in strainatate (catre organizatii internationale) (cod 55.02.01+55.02.04)</b>	<b>55.02</b>			<b>21,000</b>	<b>21,000</b>	<b>21,000</b>	<b>21,000</b>	<b>21,000</b>		<b>20,874</b>
Contributii si cotizatii la organisme internationale	55.02.01			21,000	21,000	21,000	21,000	21,000		20,874
<b>TITLUL IX ASISTENTA SOCIALA (cod 57.02+57.04)</b>	<b>57</b>			<b>5,142,000</b>	<b>8,090,000</b>	<b>4,334,432</b>	<b>4,334,432</b>	<b>4,334,432</b>		<b>4,347,480</b>
Ajutoare sociale (cod 57.02.01 la 57.02.06)	57.02			5,142,000	8,090,000	4,334,432	4,334,432	4,334,432		4,347,480



A	B	1	2	3	4	5	6	7	8 = 6 - 7	9
Ajutoare sociale in numerar	57.02.01			650,000	927,000	867,793	867,793	867,793		867,793
Ajutoare sociale in natura	57.02.02			4,492,000	7,163,000	3,466,639	3,466,639	3,466,639		3,479,687
<b>TITLUL XI ALTE CHELTUIELI (cod 59.01+59.02+59.08+59.11 +59.12 +59.15 +59.17+59.20+59.22 +59.25 +59.30+59.35+59.40+59.41+59.42)</b>	<b>59</b>			<b>13,565,000</b>	<b>17,451,250</b>	<b>16,304,756</b>	<b>16,304,756</b>	<b>16,304,756</b>		<b>16,307,836</b>
Burse	59.01			146,000	422,000	327,200	327,200	327,200		327,200
Asociatii si fundatii	59.11			2,400,000	2,680,250	2,501,448	2,501,448	2,501,448		2,501,448
Sustinerea cultelor	59.12			2,000,000	2,000,000	1,979,294	1,979,294	1,979,294		1,979,294
Contributii la salarizarea personalului neclerical	59.15			5,385,000	5,385,000	5,125,831	5,125,831	5,125,831		5,125,831
Sume destinate finantarii programelor sportive realizate de structurile sportive de drept privat	59.20			2,965,000	6,295,000	5,726,227	5,726,227	5,726,227		5,726,227
Sume aferente persoanelor cu handicap neincadrate	59.40			669,000	669,000	644,756	644,756	644,756		647,836
<b>84. PLATI EFECTUATE IN ANII PRECEDENTI SI RECUPERATE IN ANUL CURENT (cod 85)</b>	<b>84</b>				<b>-367,500</b>	<b>-373,788</b>	<b>-373,788</b>	<b>-373,788</b>		
<b>TITLUL XIX PLATI EFECTUATE IN ANII PRECEDENTI SI RECUPERATE IN ANUL CURENT (cod 85.01)</b>	<b>85</b>				<b>-367,500</b>	<b>-373,788</b>	<b>-373,788</b>	<b>-373,788</b>		
Plati efectuate in anii precedenti si recuperate in anul curent (cod 85.01.01)	85.01				-367,500	-373,788	-373,788	-373,788		
Plati efectuate in anii precedenti si recuperate in anul curent in sectiunea de functionare a bugetului local	85.01.01				-367,500	-373,788	-373,788	-373,788		
<b>SECTIUNEA DE DEZVOLTARE (cod 51+55+56+58+60+61+70+79+85)</b>		<b>16,607,000</b>	<b>16,607,000</b>	<b>171,054,280</b>	<b>192,737,270</b>	<b>86,131,421</b>	<b>86,131,421</b>	<b>86,131,421</b>		<b>18,693,061</b>
<b>TITLUL VI TRANSFERURI INTRE UNITATI ALE ADMINISTRATIEI PUBLICE (cod 51.02)</b>	<b>51SD</b>			<b>5,120,000</b>	<b>12,535,000</b>	<b>9,361,816</b>	<b>9,361,816</b>	<b>9,361,816</b>		<b>9,361,816</b>
Transferuri de capital (cod 51.02.12+51.02.28+51.02.29+51.02.40+51.02.41+51.02.43+51.02.50+51.02.53+51.02.54)	51.02			5,120,000	12,535,000	9,361,816	9,361,816	9,361,816		9,361,816
Transferuri din bugetele locale pentru finantarea cheltuielilor de capital din domeniul sanatatii	51.02.28			1,250,000	8,665,000	8,155,688	8,155,688	8,155,688		8,155,688
Alte transferuri de capital catre institutii publice	51.02.29			3,870,000	3,870,000	1,206,128	1,206,128	1,206,128		1,206,128
<b>TITLUL VII ALTE TRANSFERURI (cod 55.01)</b>	<b>55SD</b>			<b>350,000</b>	<b>466,000</b>	<b>202,882</b>	<b>202,882</b>	<b>202,882</b>		<b>202,882</b>
<b>A. Transferuri interne (cod 55.01.03+55.01.07 la 55.01.10+55.01.12+55.01.13 +55.01.15+55.01.28+55.01.42+55.01.56+55.01.62+55.01.67)</b>	<b>55.01</b>			<b>350,000</b>	<b>466,000</b>	<b>202,882</b>	<b>202,882</b>	<b>202,882</b>		<b>202,882</b>
Programe de dezvoltare	55.01.13			350,000	466,000	202,882	202,882	202,882		202,882
<b>TITLUL X Proiecte cu finantare din fonduri externe nerambursabile aferente cadrului financiar 2014-2020 (cod 58.01 la 58.05+58.11+58.12+58.15+58.16+58.30 la 58.33)</b>	<b>58</b>	<b>16,607,000</b>	<b>16,607,000</b>	<b>115,229,780</b>	<b>121,224,110</b>	<b>44,036,245</b>	<b>44,036,245</b>	<b>44,036,245</b>		<b>3,153,317</b>
<b>Programe din Fondul European de Dezvoltare Regionala (FEDR) (58.01.01 la 58.01.03)</b>	<b>58.01</b>	<b>16,607,000</b>	<b>16,607,000</b>	<b>109,672,780</b>	<b>115,201,110</b>	<b>40,774,757</b>	<b>40,774,757</b>	<b>40,774,757</b>		<b>39,652</b>
Finantarea nationala	58.01.01	1,300,350	1,300,350	17,029,000	17,795,000	6,164,323	6,164,323	6,164,323		
Finantarea externa nerambursabila	58.01.02	7,368,650	7,368,650	91,000,000	95,676,330	33,739,709	33,739,709	33,739,709		39,652
Cheltuieli neeligibile	58.01.03	7,938,000	7,938,000	1,643,780	1,729,780	870,725	870,725	870,725		
<b>Programe din Fondul Social European (FSE) (58.02.01 la 58.02.03)</b>	<b>58.02</b>			<b>5,557,000</b>	<b>6,023,000</b>	<b>3,261,488</b>	<b>3,261,488</b>	<b>3,261,488</b>		<b>3,113,665</b>
Finantarea nationala	58.02.01			853,160	923,160	498,023	498,023	498,023		482,476
Finantarea externa nerambursabila	58.02.02			4,703,840	5,099,840	2,763,465	2,763,465	2,763,465		2,631,189
<b>CHELTUIELI DE CAPITAL (cod 71+72+75)</b>	<b>70</b>			<b>50,354,500</b>	<b>58,512,160</b>	<b>32,530,478</b>	<b>32,530,478</b>	<b>32,530,478</b>		<b>5,975,046</b>
<b>TITLUL XIII ACTIVE NEFINANCIARE (cod 71.01 + 71.03)</b>	<b>71</b>			<b>50,354,500</b>	<b>58,512,160</b>	<b>32,530,478</b>	<b>32,530,478</b>	<b>32,530,478</b>		<b>5,975,046</b>
<b>Active fixe (cod 71.01.01 la 71.01.03 + 71.01.30)</b>	<b>71.01</b>			<b>49,004,500</b>	<b>57,162,160</b>	<b>32,523,554</b>	<b>32,523,554</b>	<b>32,523,554</b>		<b>5,975,046</b>
Constructii	71.01.01			42,587,000	49,587,000	30,263,456	30,263,456	30,263,456		22,559
Masini, echipamente si mijloace de transport	71.01.02			1,105,500	1,604,310	1,256,108	1,256,108	1,256,108		5,420,620
Mobilier, aparatura birotica si alte active corporale	71.01.03			338,000	355,000	321,333	321,333	321,333		222,052
Alte active fixe	71.01.30			4,974,000	5,615,850	682,657	682,657	682,657		309,815
Reparatii capitale aferente activelor fixe	71.03			1,350,000	1,350,000	6,924	6,924	6,924		

A	B	1	2	3	4	5	6	7	8 = 6 - 7	9
---	---	---	---	---	---	---	---	---	-----------	---

*\*) Se înscriu denumirea și simbolul capitolelor din bugetul aprobat detaliate pe titluri, articole, alineate, pe structura clasificăției economice ( bugetele locale, bugetul creditelor externe, bugetul creditelor interne, bugetul fondurilor externe nerambursabile- sursa D, instituții publice finanțate integral sau parțial din venituri proprii /activități finanțate integral din venituri proprii ).  
 NOTA: Sumele înscrise în col. 7 "Plăți efectuate " cu semnul minus la Titlul 85, art. 85.01 "Plăți efectuate din anii precedenți și recuperate în anul curent", se înscriu și pe col. 5 "Angajamente bugetare" și col. 6 "Angajamente legale" la același cod tot cu semnul minus , astfel încât în col. 8 "Angajamente legale de plăți" sa nu fie raportate sume.*

Conducatorul Institutiei,




Conducatorul compartimentului financiar- contabil:



**CONTUL DE EXECUTIE A BUGETULUI CREDITELOR INTERNE - CHELTUIELI**  
la data de 31 Decembrie 2022


cod 21

- lei -

Denumirea indicatorilor	Cod indicator	Credite de angajament		Credite bugetare		Angajamente bugetare	Angajamente legale	Plati efectuate	Angajamente legale de platit	Cheltuieli efective
		initiale	definitive	initiale	definitive					
A	B	1	2	3	4	5	6	7	8=6-7	9
<b>TOTAL CHELTUIELI (cod 50.07+59.07+63.07+70.07+74.07+79.07)</b>					20,000,000	3,364,665	3,364,665	3,364,665		
Partea III-a CHELTUIELI SOCIAL-CULTURALE (cod 65.07+66.07+67.07+68.07)	63.07				15,000,000	3,364,665	3,364,665	3,364,665		
<b>Invatamant (cod 65.07.03+65.07.04+65.07.05+65.07.07+65.07.50)</b>	<b>65.07</b>				8,000,000	238,664	238,664	238,664		
Invatamant nedefinitibil prin nivel (cod 65.07.07.04)	65.07.07				8,000,000	238,664	238,664	238,664		
Invatamant special	65.07.07.04				8,000,000	238,664	238,664	238,664		
<b>Sanatate (cod 66.07.06+66.07.50)</b>	<b>66.07</b>				2,000,000					
Servicii medicale in unitati sanitare cu paturi (cod 66.07.06.01)	66.07.06				2,000,000					
Spitale generale	66.07.06.01				2,000,000					
<b>Cultura, recreere si religie (cod 67.07.03+67.07.05+67.07.50)</b>	<b>67.07</b>				5,000,000	3,126,001	3,126,001	3,126,001		
Servicii culturale (cod 67.07.03.02 la 67.07.03.30)	67.07.03				5,000,000	3,126,001	3,126,001	3,126,001		
Muzee	67.07.03.03				5,000,000	3,126,001	3,126,001	3,126,001		
<b>Partea V-a ACTIUNI ECONOMICE (cod 80.07+81.07+84.07)</b>	<b>79.07</b>				5,000,000					
<b>Transporturi (cod 84.07.03+84.07.06)</b>	<b>84.07</b>				5,000,000					
Transport rutier (cod 84.07.03.01 la 84.07.03.03)	84.07.03				5,000,000					
Drumuri si poduri	84.07.03.01				5,000,000					

Nota: Se detaliaza pe structura clasificatiei economice (Anexa 7)

Conducatorul institutiei,

Conducatorul compartimentului financiar- contabil,



Judetul: Covasna  
Unitatea: Judetul Covasna

CONTUL DE EXECUTIE A BUGETULUI INSTITUTIILOR PUBLICE- Cheltuieli  
la data de 31 Decembrie 2022

Anexa 7

Cod 21


Capitolul :  $\Sigma$  01  
Subcapitolul :

- lei (RON) -

Denumirea indicatorilor	Cod indic	Credite de angajament		Credite bugetare		Angajamente bugetare	Angajamente legale	Plati efectuate	Angajamente legale de platit	Cheltuieli efective
		initiale	definitive	initiale	definitive					
A	B	1	2	3	4	5	6	7	8 = 6 - 7	9
TOTAL CHELTUIELI (SECTIUNEA DE FUNCTIONARE+SECTIUNEA DE DEZVOLTARE)					20,000,000	3,364,665	3,364,665	3,364,665		
CHELTUIELI CURENTE (cod 10+20+30+40+50+51SF+55SF+57+59)	01				20,000,000	3,364,665	3,364,665	3,364,665		
SECTIUNEA DE DEZVOLTARE (cod 51+55+56+58+60+61+70+79+85)					20,000,000	3,364,665	3,364,665	3,364,665		
TITLUL X Proiecte cu finantare din fonduri externe nerambursabile aferente cadrului financiar 2014-2020 (cod 58.01 la 58.05+58.11+58.12+58.15+58.16+58.30 la 58.33)	58				20,000,000	3,364,665	3,364,665	3,364,665		
Programe din Fondul European de Dezvoltare Regionala (FEDR) (58.01.01 la 58.01.03)	58.01				20,000,000	3,364,665	3,364,665	3,364,665		
Finantarea nationala	58.01.01				2,260,000					
Cheltuieli neeligibile	58.01.03				17,740,000	3,364,665	3,364,665	3,364,665		

\* Se înscriu denumirea și simbolul capitolelor din bugetul aprobat detaliate pe titluri, articole, alineate, pe structura clasificăției economice ( bugetele locale, bugetul creditelor externe, bugetul creditelor interne, bugetul fondurilor externe nerambursabile- sursa D, instituții publice finanțate integral sau parțial din venituri proprii./activități finanțate integral din venituri proprii ).  
NOTA: Sumele înscrise în col. 7 "Plăți efectuate" cu semnul minus la Titlul 85, art. 85.01 "Plăți efectuate din anii precedenți și recuperate în anul curent", se înscriu și pe col. 5 "Angajamente bugetare" și col. 6 "Angajamente legale" la același cod tot cu semnul minus, astfel încât în col. 8 "Angajamente legale de plătit" sa nu fie raportate sume.

Conducatorul Institutiei,



Conducatorul compartimentului financiar- contabil:

**CONTUL DE EXECUTIE A BUGETULUI FONDURILOR EXTERNE NERAMBURSABILE - VENITURI**  
la data de 31 Decembrie 2022


Anexa 17

cod 20

- lei -

DENUMIREA INDICATORILOR	Cod indicator	Prevederi bugetare initiale	Prevederi bugetare definitive	Drepturi constatate			Incasari realizate	Stingeri pe alte cai decat incasari	Drepturi constatate de incasat
				Total, din care:	din anii precedenti	din anul curent			
A	B	1	2	3=4+5	4	5	6	7	8=3-6-7
<b>TOTAL VENITURI (cod 00.02+00.16+00.17 + 45.08+48.08)</b>	<b>00.01</b>	<b>50,850</b>	<b>463,640</b>	<b>429,834</b>		<b>429,834</b>	<b>429,834</b>		
<b>I. VENITURI CURENTE (cod 00.12)</b>	<b>00.02</b>	<b>21,200</b>	<b>92,990</b>	<b>92,141</b>		<b>92,141</b>	<b>92,141</b>		
<b>C. VENITURI NEFISCALE (cod 00.14)</b>	<b>00.12</b>	<b>21,200</b>	<b>92,990</b>	<b>92,141</b>		<b>92,141</b>	<b>92,141</b>		
<b>C2. VANZARI DE BUNURI SI SERVICII (cod 37.08)</b>	<b>00.14</b>	<b>21,200</b>	<b>92,990</b>	<b>92,141</b>		<b>92,141</b>	<b>92,141</b>		
Transferuri voluntare, altele decat subventiile (cod 37.08.06)	37.08	21,200	92,990	92,141		92,141	92,141		
Sume primite de administratiile locale in cadrul unor programe cu finantare nerambursabila	37.08.06	21,200	92,990	92,141		92,141	92,141		
Sume primite de la UE/alti donatori in contul platilor efectuate si prefinantari aferente cadrului financiar 2014-2020 (cod 48.08.12+48.08.15+48.08.16+48.08.31 la 48.08.33)	48.08	29,650	370,650	337,693		337,693	337,693		
Alte facilitati si instrumente postaderare (cod 48.08.16.03)	48.08.16	29,650	293,450	260,531		260,531	260,531		
Prefinantare	48.08.16.03	29,650	293,450	260,531		260,531	260,531		
Mecanismele financiare Spatiul Economic European si Norvegian 2014 - 2021 (cod 48.08.31.03)	48.08.31		77,200	77,162		77,162	77,162		
Prefinantare	48.08.31.03		77,200	77,162		77,162	77,162		

Conducatorul institutiei,

Conducatorul compartimentului financiar- contabil,



**CONTUL DE EXECUTIE A BUGETULUI FONDURILOR EXTERNE NERAMBURSABILE- CHELTUIELI**  
la data de 31 Decembrie 2022


cod 21

- lei -

Denumirea indicatorilor	Cod indicator	Credite de angajament		Credite bugetare		Angajamente bugetare	Angajamente legale	Plati efectuate	Angajamente legale de platit	Cheltuieli efective
		initiale	definitive	initiale	definitive					
A	B	1	2	3	4	5	6	7	8=6-7	9
<b>TOTAL CHELTUIELI ALE SECTIUNII DE DEZVOLTARE (50.08+59.08+63.08+70.08+74.08+79.08+88.08)</b>	<b>49.08</b>			<b>173,160</b>	<b>585,950</b>	<b>225,524</b>	<b>225,524</b>	<b>225,524</b>		<b>220,407</b>
<b>Partea III-a CHELTUIELI SOCIAL-CULTURALE (cod 65.08+66.08+67.08+68.08)</b>	<b>63.08</b>			<b>173,160</b>	<b>585,950</b>	<b>225,524</b>	<b>225,524</b>	<b>225,524</b>		<b>220,407</b>
<b>Invatamant (cod 65.08.03 la 65.08.05+65.08.07+65.08.11+65.08.50)</b>	<b>65.08</b>			<b>46,350</b>	<b>313,350</b>	<b>108,673</b>	<b>108,673</b>	<b>108,673</b>		<b>101,605</b>
Invatamant nedefinibil prin nivel (cod 65.08.07.04)	65.08.07			46,350	313,350	108,673	108,673	108,673		101,605
Invatamant special	65.08.07.04			46,350	313,350	108,673	108,673	108,673		101,605
<b>Cultura, recreere si religie (cod 67.08.03+67.08.05+67.08.06+67.08.50)</b>	<b>67.08</b>			<b>126,810</b>	<b>272,600</b>	<b>116,851</b>	<b>116,851</b>	<b>116,851</b>		<b>118,802</b>
Servicii culturale (cod 67.08.03.02 la 67.08.03.08+67.08.03.12+67.08.03.14+67.08.03.30)	67.08.03			14,700	88,700	13,899	13,899	13,899		15,043
Institutii publice de spectacole si concerte	67.08.03.04			14,700	14,700	13,899	13,899	13,899		15,043
Scoli populare de arta si meserii	67.08.03.05				74,000					
Alte servicii in domeniile culturii, recreerii si religiei	67.08.50			112,110	183,900	102,952	102,952	102,952		103,759
<b>Partea VII-a REZERVE, EXCEDENT/DEFICIT (98.08-99.08)</b>	<b>96.08</b>			<b>-122,310</b>	<b>-122,310</b>			<b>204,310</b>		
EXCEDENT (cod 00.01-49.08)	98.08							204,310		

Nota: Se detaliaza pe structura clasificatiei economice (Anexa 7)

Conducatorul institutiei,

Conducatorul compartimentului financiar- contabil,



CONTUL DE EXECUTIE A BUGETULUI INSTITUTIILOR PUBLICE- Cheltuieli  
la data de 31 Decembrie 2022

Cod 21


Capitolul :  $\Sigma$  OP  
Subcapitolul :

- lei (RON) -

Denumirea indicatorilor	Cod indic	Credite de angajament		Credite bugetare		Angajamente bugetare	Angajamente legale	Plati efectuate	Angajamente legale de platit	Cheltuieli efective
		initiale	definitive	initiale	definitive					
A	B	1	2	3	4	5	6	7	8 = 6 - 7	9
<b>TOTAL CHELTUIELI (SECTIUNEA DE FUNCTIONARE+SECTIUNEA DE DEZVOLTARE)</b>				<b>173,160</b>	<b>585,950</b>	<b>225,524</b>	<b>225,524</b>	<b>225,524</b>		<b>220,407</b>
CHELTUIELI CURENTE (cod 10+20+30+40+50+51SF+55SF+57+59)	01			46,350	387,350	108,673	108,673	108,673		101,605
SECTIUNEA DE DEZVOLTARE (cod 51+55+56+58+60+61+70+79+85)				173,160	585,950	225,524	225,524	225,524		220,407
TITLUL VII ALTE TRANSFERURI (cod 55.01)	55SD			126,810	198,600	116,851	116,851	116,851		118,802
A. Transferuri interne (cod 55.01.03+55.01.07 la 55.01.10+55.01.12+55.01.13+55.01.15+55.01.28+55.01.42+55.01.56+55.01.62+55.01.67)	55.01			126,810	198,600	116,851	116,851	116,851		118,802
Programe comunitare	55.01.07			126,810	198,600	116,851	116,851	116,851		118,802
TITLUL X Proiecte cu finantare din fonduri externe nerambursabile aferente cadrului financiar 2014-2020 (cod 58.01 la 58.05+58.11+58.12+58.15+58.16+58.30 la 58.33)	58			46,350	387,350	108,673	108,673	108,673		101,605
Alte facilitati si instrumente postaderare (58.16.01 la 58.16.03)	58.16			46,350	310,150	35,146	35,146	35,146		28,078
Finantarea externa nerambursabila	58.16.02			46,350	310,150	35,146	35,146	35,146		28,078
Mecanismele financiare Spatiul Economic European si Norvegian 2014-2021 (58.31.01 la 58.31.03)	58.31				77,200	73,527	73,527	73,527		73,527
Finantarea externa nerambursabila	58.31.02				77,200	73,527	73,527	73,527		73,527

\*) Se înscriu denumirea și simbolul capitolelor din bugetul aprobat detaliate pe titluri, articole, alineate, pe structura clasificăției economice ( bugetele locale, bugetul creditelor externe, bugetul creditelor interne, bugetul fondurilor externe nerambursabile- sursa D, instituții publice finanțate integral sau parțial din venituri proprii./activități finanțate integral din venituri proprii ).  
NOTA: Sumele înscrise în col. 7 "Plăți efectuate" cu semnul minus la Titlul 85, art. 85.01 "Plăți efectuate din anii precedenți și recuperate în anul curent", se înscriu și pe col. 5 "Angajamente bugetare" și col. 6 "Angajamente legale" la același cod tot cu semnul minus, astfel încât în col. 8 "Angajamente legale de plătit" sa nu fie raportate sume.

Conducatorul Institutiei,



Conducatorul compartimentului financiar- contabil:

**CONTUL DE EXECUTIE**  
**A BUGETULUI INSTITUTIILOR PUBLICE DIN VENITURI PROPRII SI SUBVENTII (DE SUBORDONARE LOCALA)-VENITURI**  
 la data de 31 Decembrie 2022

Anexa 9

cod 20

- lei -

DENUMIREA INDICATORILOR	Cod indicator	Prevederi bugetare initiale	Prevederi bugetare definitive	Drepturi constatate			Incasari realizate	Stingeri pe alte cai decat incasari	Drepturi constatate de incasat
				Total, din care:	din anii precedenti	din anul curent			
A	B	1	2	3=4+5	4	5	6	7	8=3-6-7
<b>TOTAL VENITURI (cod 00.02+00.15+00.16+00.17+45.10+46.10+48.10)</b>	<b>00.01</b>	<b>168,894,000</b>	<b>190,713,400</b>	<b>178,926,618</b>	<b>8,487,922</b>	<b>170,438,696</b>	<b>167,200,800</b>		<b>11,725,818</b>
<b>I. VENITURI CURENTE (cod 00.03+00.12)</b>	<b>00.02</b>	<b>95,467,000</b>	<b>106,566,000</b>	<b>101,173,602</b>	<b>8,487,922</b>	<b>92,685,680</b>	<b>89,447,784</b>		<b>11,725,818</b>
<b>C. VENITURI NEFISCALE (cod 00.13+00.14)</b>	<b>00.12</b>	<b>95,467,000</b>	<b>106,566,000</b>	<b>101,173,602</b>	<b>8,487,922</b>	<b>92,685,680</b>	<b>89,447,784</b>		<b>11,725,818</b>
<b>C1. VENITURI DIN PROPRIETATE (cod 30.10+31.10)</b>	<b>00.13</b>	<b>64,000</b>	<b>64,000</b>	<b>41,337</b>	<b>2,978</b>	<b>38,359</b>	<b>34,731</b>		<b>6,606</b>
<b>Venituri din proprietate (cod 30.10.05+30.10.08+30.10.09+30.10.50)</b>	<b>30.10</b>	<b>64,000</b>	<b>64,000</b>	<b>41,337</b>	<b>2,978</b>	<b>38,359</b>	<b>34,731</b>		<b>6,606</b>
Venituri din concesiuni si inchirieri (cod 30.10.05.30)	30.10.05	64,000	64,000	41,337	2,978	38,359	34,731		6,606
Alte venituri din concesiuni si inchirieri de catre institutiile publice	30.10.05.30	64,000	64,000	41,337	2,978	38,359	34,731		6,606
<b>C2. VANZARI DE BUNURI SI SERVICII (cod 33.10+34.10+35.10+36.10+37.10)</b>	<b>00.14</b>	<b>95,403,000</b>	<b>106,502,000</b>	<b>101,132,265</b>	<b>8,484,944</b>	<b>92,647,321</b>	<b>89,413,053</b>		<b>11,719,212</b>
<b>Venituri din prestari de servicii si alte activitati (cod 33.10.05+33.10.08+33.10.09+33.10.13+ 33.10.14+ 33.10.16+33.10.17+33.10.19 la 33.10.21+33.10.30 la 33.10.32+33.10.50)</b>	<b>33.10</b>	<b>95,393,000</b>	<b>106,482,500</b>	<b>101,118,265</b>	<b>8,484,944</b>	<b>92,633,321</b>	<b>89,399,053</b>		<b>11,719,212</b>
Taxe si alte venituri in invatamant	33.10.05	290,000	358,000	379,231		379,231	379,231		
Venituri din prestari de servicii	33.10.08	1,824,000	1,824,000	1,937,687	129,054	1,808,633	1,779,039		158,648
Venituri din serbari si spectacole, manifestari culturale, artistice si sportive	33.10.19	200,000	235,000	275,358		275,358	270,358		5,000
Venituri din contractele incheiate cu casele de asigurari sociale de sanatate	33.10.21	75,065,000	86,259,500	81,175,700	8,355,890	72,819,810	69,620,136		11,555,564
Venituri din contractele incheiate cu directiile de sanatate publica din sume alocate de la bugetul de stat	33.10.30	15,050,000	15,050,000	14,593,881		14,593,881	14,593,881		
Venituri din contractele incheiate cu institutiile de medicina legala	33.10.32	2,244,000	2,000,000	2,000,000		2,000,000	2,000,000		
Alte venituri din prestari de servicii si alte activitati	33.10.50	720,000	756,000	756,408		756,408	756,408		
<b>Venituri din taxe administrative, eliberari permise (cod 34.10.50)</b>	<b>34.10</b>	<b>10,000</b>	<b>10,000</b>	<b>4,500</b>		<b>4,500</b>	<b>4,500</b>		
Alte venituri din taxe administrative, eliberari permise	34.10.50	10,000	10,000	4,500		4,500	4,500		
<b>Transferuri voluntare, altele decat subventiile (cod 37.10.01+37.10.03+37.10.04+37.10.50)</b>	<b>37.10</b>		<b>9,500</b>	<b>9,500</b>		<b>9,500</b>	<b>9,500</b>		
Donatii si sponsorizari	37.10.01		9,500	9,500		9,500	9,500		
Varsaminte din sectiunea de functionare pentru finantarea sectiunii de dezvoltare a bugetului local (cu semnul minus)	37.10.03	-408,000	-468,500	-54,000		-54,000	-54,000		
Varsaminte din sectiunea de functionare	37.10.04	408,000	468,500	54,000		54,000	54,000		
<b>IV. SUBVENTII (cod 00.18)</b>	<b>00.17</b>	<b>73,312,000</b>	<b>84,001,950</b>	<b>77,645,779</b>		<b>77,645,779</b>	<b>77,645,779</b>		
<b>SUBVENTII DE LA ALTE NIVELE ALE ADMINISTRATIEI PUBLICE (cod 42.10+43.10)</b>	<b>00.18</b>	<b>73,312,000</b>	<b>84,001,950</b>	<b>77,645,779</b>		<b>77,645,779</b>	<b>77,645,779</b>		



DENUMIREA INDICATORILOR	Cod indicator	Prevederi bugetare initiale	Prevederi bugetare definitive	Drepturi constatate			Incasari realizate	Stingeri pe alte cai decat incasari	Drepturi constatate de incasat
				Total, din care:	din anii precedenti	din anul curent			
A	B	1	2	3=4+5	4	5	6	7	8=3-6-7
<b>Subventii de la bugetul de stat (cod 42.10.11+42.10.39+ 42.10.43+ 42.10.62+42.10.70+42.10.82)</b>	<b>42.10</b>		<b>26,950</b>	<b>15,535</b>		<b>15,535</b>	<b>15,535</b>		
Subventii de la bugetul de stat catre institutii publice finantate partial sau integral din venituri proprii necesare sustinerii derularii proiectelor finantate din fonduri externe nerambursabile ( FEN) postaderare, aferente perioadei de programare 2014-2020	42.10.70		26,950	15,535		15,535	15,535		
<b>Subventii de la alte administratii (cod43.10.09+43.10.10+43.10.14 la 43.10.17+43.10.19 + 43.10.25 la 43.10.27+43.10.31+43.10.33+43.10.40)</b>	<b>43.10</b>	<b>73,312,000</b>	<b>83,975,000</b>	<b>77,630,244</b>		<b>77,630,244</b>	<b>77,630,244</b>		
Subventii pentru institutii publice	43.10.09	17,592,000	18,410,000	16,617,248		16,617,248	16,617,248		
Subventii del la bugetele locale pentru spitale	43.10.10	1,500,000	2,830,000	2,830,000		2,830,000	2,830,000		
Subventii din bugetul local pentru finantarea sanatatii	43.10.14	1,250,000	1,600,000	1,496,509		1,496,509	1,496,509		
Subventii din bugetul de stat catre bugetele locale pentru finantarea investitiilor in sanatate (cod 43.10.16.01 la 43.10.16.03)	43.10.16		7,065,000	6,659,179		6,659,179	6,659,179		
Subventii din bugetul de stat catre bugetele locale pentru finantarea aparaturii medicale si echipamentelor de comunicatii in urgenta in sanatate	43.10.16.01		3,065,000	3,038,769		3,038,769	3,038,769		
Sume din bugetul de stat catre bugetele locale pentru finantarea reparatiilor capitale in sanatate	43.10.16.02		4,000,000	3,620,410		3,620,410	3,620,410		
Subventii pentru institutii publice destinate sectiunii de dezvoltare	43.10.19	3,870,000	3,870,000	1,206,128		1,206,128	1,206,128		
Subventii din bugetul Fondului national unic de asigurari sociale de sanatate pentru acoperirea cresterilor salariale	43.10.33	49,100,000	50,200,000	48,821,180		48,821,180	48,821,180		
Alte sume primite de la UE ( cod 46.10.04)	46.10			26,061		26,061	26,061		
Alte sume primite din fonduri de la Uniunea Europeana pentru programele operationale finantate din cadrul financiar 2014-2020	46.10.04			26,061		26,061	26,061		
<b>Sume primite de la UE/alti donatori in contul platilor efectuate si prefinantari aferente cadrului financiar 2014-2020 (cod 48.10.01 la 48.10.05+48.10.11+48.10.12+48.10.15+48.10.19)</b>	<b>48.10</b>	<b>115,000</b>	<b>145,450</b>	<b>81,176</b>		<b>81,176</b>	<b>81,176</b>		
Fondul European de Dezvoltare Regionala (FEDR) (cod 48.10.01.01 la 48.10.01.03)	48.10.01	115,000	145,450	81,176		81,176	81,176		
Sume primite in contul platilor efectuate in anul curent	48.10.01.01	115,000	140,250	75,761		75,761	75,761		
Sume primite in contul platilor efectuate in anii anteriori	48.10.01.02		5,200	5,415		5,415	5,415		
<b>VENITURILE SECTIUNII DE FUNCTIONARE (cod 00.02+00.16+00.17) - TOTAL</b>	<b>00.01</b>	<b>163,251,000</b>	<b>177,537,500</b>	<b>169,388,030</b>	<b>8,487,922</b>	<b>160,900,108</b>	<b>157,662,212</b>		<b>11,725,818</b>
<b>I. VENITURI CURENTE (cod 00.03+00.12)</b>	<b>00.02</b>	<b>95,059,000</b>	<b>106,097,500</b>	<b>101,119,602</b>	<b>8,487,922</b>	<b>92,631,680</b>	<b>89,393,784</b>		<b>11,725,818</b>
<b>C. VENITURI NEFISCALE ( cod 00.13+00.14)</b>	<b>00.12</b>	<b>95,059,000</b>	<b>106,097,500</b>	<b>101,119,602</b>	<b>8,487,922</b>	<b>92,631,680</b>	<b>89,393,784</b>		<b>11,725,818</b>
<b>C1. VENITURI DIN PROPRIETATE (cod 30.10 +31.10)</b>	<b>00.13</b>	<b>64,000</b>	<b>64,000</b>	<b>41,337</b>	<b>2,978</b>	<b>38,359</b>	<b>34,731</b>		<b>6,606</b>
<b>Venituri din proprietate (cod 30.10.05+30.10.08+30.10.09+30.10.50)</b>	<b>30.10</b>	<b>64,000</b>	<b>64,000</b>	<b>41,337</b>	<b>2,978</b>	<b>38,359</b>	<b>34,731</b>		<b>6,606</b>


DENUMIREA INDICATORILOR	Cod indicator	Prevederi bugetare initiale	Prevederi bugetare definitive	Drepturi constatate			Incasari realizate	Stingeri pe alte cai decat incasari	Drepturi constatate de incasat
				Total, din care:	din anii precedenti	din anul curent			
A	B	1	2	3=4+5	4	5	6	7	8=3-6-7
Venituri din concesiuni si inchirieri (cod 30.10.05.30)	30.10.05	64,000	64,000	41,337	2,978	38,359	34,731		6,606
Alte venituri din concesiuni si inchirieri de catre institutiile publice	30.10.05.30	64,000	64,000	41,337	2,978	38,359	34,731		6,606
<b>C2. VANZARI DE BUNURI SI SERVICII (cod 33.10+34.10+35.10+36.10+37.10)</b>	<b>00.14</b>	<b>94,995,000</b>	<b>106,033,500</b>	<b>101,078,265</b>	<b>8,484,944</b>	<b>92,593,321</b>	<b>89,359,053</b>		<b>11,719,212</b>
<b>Venituri din prestari de servicii si alte activitati (cod 33.10.05+33.10.08+33.10.09+33.10.13+ 33.10.14 +33.10.16+33.10.17 +33.10.19 la 33.10.21+33.10.30 la 33.10.32+33.10.50)</b>	<b>33.10</b>	<b>95,393,000</b>	<b>106,482,500</b>	<b>101,118,265</b>	<b>8,484,944</b>	<b>92,633,321</b>	<b>89,399,053</b>		<b>11,719,212</b>
Taxe si alte venituri in invatamant	33.10.05	290,000	358,000	379,231		379,231	379,231		
Venituri din prestari de servicii	33.10.08	1,824,000	1,824,000	1,937,687	129,054	1,808,633	1,779,039		158,648
Venituri din serbari si spectacole, manifestari culturale, artistice si sportive	33.10.19	200,000	235,000	275,358		275,358	270,358		5,000
Venituri din contractele incheiate cu casele de asigurari sociale de sanatate	33.10.21	75,065,000	86,259,500	81,175,700	8,355,890	72,819,810	69,620,136		11,555,564
Venituri din contractele incheiate cu directiile de sanatate publica din sume alocate de la bugetul de stat	33.10.30	15,050,000	15,050,000	14,593,881		14,593,881	14,593,881		
Venituri din contractele incheiate cu institutiile de medicina legala	33.10.32	2,244,000	2,000,000	2,000,000		2,000,000	2,000,000		
Alte venituri din prestari de servicii si alte activitati	33.10.50	720,000	756,000	756,408		756,408	756,408		
<b>Venituri din taxe administrative, eliberari permise (cod 34.10.50)</b>	<b>34.10</b>	<b>10,000</b>	<b>10,000</b>	<b>4,500</b>		<b>4,500</b>	<b>4,500</b>		
Alte venituri din taxe administrative, eliberari permise	34.10.50	10,000	10,000	4,500		4,500	4,500		
<b>Transferuri voluntare, altele decat subventiile (cod 37.10.01+37.10.03+37.10.50)</b>	<b>37.10</b>	<b>-408,000</b>	<b>-459,000</b>	<b>-44,500</b>		<b>-44,500</b>	<b>-44,500</b>		
Donatii si sponsorizari	37.10.01		9,500	9,500		9,500	9,500		
Varsaminte din sectiunea de functionare pentru finantarea sectiunii de dezvoltare a bugetului local (cu semnul minus)	37.10.03	-408,000	-468,500	-54,000		-54,000	-54,000		
<b>IV. SUBVENTII (cod 00.18)</b>	<b>00.17</b>	<b>68,192,000</b>	<b>71,440,000</b>	<b>68,268,428</b>		<b>68,268,428</b>	<b>68,268,428</b>		
<b>SUBVENTII DE LA ALTE NIVELE ALE ADMINISTRATIEI PUBLICE (cod 42.10+43.10)</b>	<b>00.18</b>	<b>68,192,000</b>	<b>71,440,000</b>	<b>68,268,428</b>		<b>68,268,428</b>	<b>68,268,428</b>		
<b>Subventii de la alte administratii (cod 43.10.09+43.10.10+43.10.15+43.10.33+43.10.34+43.10.40)</b>	<b>43.10</b>	<b>68,192,000</b>	<b>71,440,000</b>	<b>68,268,428</b>		<b>68,268,428</b>	<b>68,268,428</b>		
Subventii pentru institutii publice	43.10.09	17,592,000	18,410,000	16,617,248		16,617,248	16,617,248		
Subventii del la bugetele locale pentru spitale	43.10.10	1,500,000	2,830,000	2,830,000		2,830,000	2,830,000		
Subventii din bugetul Fondului national unic de asigurari sociale de sanatate pentru acoperirea cresterilor salariale	43.10.33	49,100,000	50,200,000	48,821,180		48,821,180	48,821,180		
<b>VENITURILE SECTIUNII DE DEZVOLTARE (cod 00.02+00.15+00.16+00.17+45.10+46.10+48.10) - TOTAL</b>	<b>00.01</b>	<b>5,643,000</b>	<b>13,175,900</b>	<b>9,538,588</b>		<b>9,538,588</b>	<b>9,538,588</b>		
<b>I. VENITURI CURENTE (cod 00.12)</b>	<b>00.02</b>	<b>408,000</b>	<b>468,500</b>	<b>54,000</b>		<b>54,000</b>	<b>54,000</b>		
<b>C. VENITURI NEFISCALE (cod 00.14)</b>	<b>00.12</b>	<b>408,000</b>	<b>468,500</b>	<b>54,000</b>		<b>54,000</b>	<b>54,000</b>		
<b>C2. VANZARI DE BUNURI SI SERVICII (cod 37.10)</b>	<b>00.14</b>	<b>408,000</b>	<b>468,500</b>	<b>54,000</b>		<b>54,000</b>	<b>54,000</b>		

DENUMIREA INDICATORILOR	Cod indicator	Prevederi bugetare initiale	Prevederi bugetare definitive	Drepturi constatate			Incasari realizate	Stingeri pe alte cai decat incasari	Drepturi constatate de incasat
				Total, din care:	din anii precedenti	din anul curent			
A	B	1	2	3=4+5	4	5	6	7	8=3-6-7
Transferuri voluntare, altele decat subventiile (cod 37.10.04)	37.10	408,000	468,500	54,000		54,000	54,000		
Varsaminte din sectiunea de functionare	37.10.04	408,000	468,500	54,000		54,000	54,000		
<b>IV. SUBVENTII (cod 00.18)</b>	<b>00.17</b>	<b>5,120,000</b>	<b>12,561,950</b>	<b>9,377,351</b>		<b>9,377,351</b>	<b>9,377,351</b>		
<b>SUBVENTII DE LA ALTE NIVELE ALE ADMINISTRATIEI PUBLICE (cod 42.10+43.10)</b>	<b>00.18</b>	<b>5,120,000</b>	<b>12,561,950</b>	<b>9,377,351</b>		<b>9,377,351</b>	<b>9,377,351</b>		
Subventii de la bugetul de stat (cod 42.10.39 + 42.10.62 + 42.10.70)	42.10		26,950	15,535		15,535	15,535		
Subventii de la bugetul de stat catre institutii publice finantate partial sau integral din venituri proprii necesare sustinerii derularii proiectelor finantate din fonduri externe nerambursabile ( FEN) postaderare, aferente perioadei de programare 2014-2020	42.10.70		26,950	15,535		15,535	15,535		
<b>Subventii de la alte administratii (cod 43.10.14+43.10.16+43.10.17+43.10.19 + 43.10.25 la 43.10.27 + 43.10.31)</b>	<b>43.10</b>	<b>5,120,000</b>	<b>12,535,000</b>	<b>9,361,816</b>		<b>9,361,816</b>	<b>9,361,816</b>		
Subventii din bugetul local pentru finantarea sanatatii	43.10.14	1,250,000	1,600,000	1,496,509		1,496,509	1,496,509		
Subventii din bugetul de stat catre bugetele locale pentru finantarea investitiilor in sanatate (cod 43.10.16.01 la 43.10.16.03)	43.10.16		7,065,000	6,659,179		6,659,179	6,659,179		
Subventii din bugetul de stat catre bugetele locale pentru finantarea aparaturii medicale si echipamentelor de comunicatii in urgenta in sanatate	43.10.16.01		3,065,000	3,038,769		3,038,769	3,038,769		
Sume din bugetul de stat catre bugetele locale pentru finantarea reparatiilor capitale in sanatate	43.10.16.02		4,000,000	3,620,410		3,620,410	3,620,410		
Subventii pentru institutii publice destinate sectiunii de dezvoltare	43.10.19	3,870,000	3,870,000	1,206,128		1,206,128	1,206,128		
Alte sume primite de la UE ( cod 46.10.04)	46.10			26,061		26,061	26,061		
Alte sume primite din fonduri de la Uniunea Europeana pentru programele operationale finantate din cadrul financiar 2014-2020	46.10.04			26,061		26,061	26,061		
<b>Sume primite de la UE/alti donatori in contul platilor efectuate si prefinantari aferente cadrului financiar 2014-2020 (cod 48.10.01 la 48.10.05+48.10.11+48.10.12+48.10.15+48.10.19)</b>	<b>48.10</b>	<b>115,000</b>	<b>145,450</b>	<b>81,176</b>		<b>81,176</b>	<b>81,176</b>		
Fondul European de Dezvoltare Regionala (FEDR) (cod 48.10.01.01 la 48.10.01.03)	48.10.01	115,000	145,450	81,176		81,176	81,176		
Sume primite in contul platilor efectuate in anul curent	48.10.01.01	115,000	140,250	75,761		75,761	75,761		
Sume primite in contul platilor efectuate in anii anteriori	48.10.01.02		5,200	5,415		5,415	5,415		

Conducatorul institutiei,



Conducatorul compartimentului financiar- contabil,

**CONTUL DE EXECUTIE**  
**A BUGETULUI INSTITUTIILOR PUBLICE SI ACTIVITATILOR FINANTATE INTEGRAL SAU PARTIAL DIN VENITURI PROPRII (DE SUBORDONARE LOCALA) - CHELTUIELI**  
 la data de 31 Decembrie 2022

cod 21

- lei -

Denumirea indicatorilor	Cod indicator	Credite de angajament		Credite bugetare		Angajamente bugetare	Angajamente legale	Plati efectuate	Angajamente legale de platit	Cheltuieli efective
		initiale	definitive	initiale	definitive					
A	B	1	2	3	4	5	6	7	8=6-7	9
<b>TOTAL CHELTUIELI - SECTIUNEA DE FUNCTIONARE + SECTIUNEA DE DEZVOLTARE (cod 50.10+59.10+63.10+70.10+74.10+79.10)</b>	<b>49.10</b>			<b>169,029,780</b>	<b>190,849,180</b>	<b>180,338,296</b>	<b>180,338,296</b>	<b>167,324,957</b>	<b>13,013,339</b>	<b>171,905,345</b>
<b>Partea I-a SERVICII PUBLICE GENERALE (cod 54.10+55.10)</b>	<b>50.10</b>			<b>1,116,000</b>	<b>1,116,000</b>	<b>982,782</b>	<b>982,782</b>	<b>982,782</b>		<b>985,419</b>
<b>Alte servicii publice generale (cod 54.10.10+54.10.50)</b>	<b>54.10</b>			<b>1,116,000</b>	<b>1,116,000</b>	<b>982,782</b>	<b>982,782</b>	<b>982,782</b>		<b>985,419</b>
Servicii publice comunitare de evidenta a persoanelor	54.10.10			1,116,000	1,116,000	982,782	982,782	982,782		985,419
<b>Partea III-a CHELTUIELI SOCIAL-CULTURALE (cod 65.10+66.10+67.10+68.10)</b>	<b>63.10</b>			<b>166,127,780</b>	<b>187,947,180</b>	<b>178,033,353</b>	<b>178,033,353</b>	<b>165,020,014</b>	<b>13,013,339</b>	<b>169,695,317</b>
<b>Sanatate (cod 66.10.06+66.10.08+66.10.50)</b>	<b>66.10</b>			<b>146,091,780</b>	<b>166,954,180</b>	<b>160,873,896</b>	<b>160,873,896</b>	<b>147,860,557</b>	<b>13,013,339</b>	<b>152,980,665</b>
Servicii medicale in unitati sanitare cu paturi (cod 66.10.06.01+66.10.06.03)	66.10.06			146,091,780	166,954,180	160,873,896	160,873,896	147,860,557	13,013,339	152,980,665
Spitale generale	66.10.06.01			146,091,780	166,954,180	160,873,896	160,873,896	147,860,557	13,013,339	152,980,665
<b>Cultura, recreere si religie (cod 67.10.03+67.10.05+67.10.50)</b>	<b>67.10</b>			<b>20,036,000</b>	<b>20,993,000</b>	<b>17,159,457</b>	<b>17,159,457</b>	<b>17,159,457</b>		<b>16,714,652</b>
Servicii culturale (cod 67.10.03.03 la 67.10.03.07+67.10.03.09 la 67.10.03.11+67.10.03.14+67.10.03.15+67.10.03.30)	67.10.03			17,516,000	18,080,000	14,557,488	14,557,488	14,557,488		14,103,198
Muzee	67.10.03.03			5,868,000	5,968,000	5,299,598	5,299,598	5,299,598		5,284,653
Institutii publice de spectacole si concerte	67.10.03.04			6,281,000	6,641,000	4,436,016	4,436,016	4,436,016		3,790,947
Scoli populare de arta si meserii	67.10.03.05			5,367,000	5,471,000	4,821,874	4,821,874	4,821,874		5,027,598
Alte servicii in domeniile culturii, recreerii si religiei	67.10.50			2,520,000	2,913,000	2,601,969	2,601,969	2,601,969		2,611,454
<b>Partea V-a ACTIUNI ECONOMICE (cod 80.10+83.10+84.10+87.10)</b>	<b>79.10</b>			<b>1,786,000</b>	<b>1,786,000</b>	<b>1,322,161</b>	<b>1,322,161</b>	<b>1,322,161</b>		<b>1,224,609</b>
<b>Alte actiuni economice (cod 87.10.50)</b>	<b>87.10</b>			<b>1,786,000</b>	<b>1,786,000</b>	<b>1,322,161</b>	<b>1,322,161</b>	<b>1,322,161</b>		<b>1,224,609</b>
Alte actiuni economice	87.10.50			1,786,000	1,786,000	1,322,161	1,322,161	1,322,161		1,224,609
<b>Partea a VII-a REZERVE, EXCEDENT/DEFICIT (98.10-99.10)</b>	<b>96.10</b>			<b>-135,780</b>	<b>-135,780</b>			<b>-124,157</b>		
Excedentul sectiunii de functionare	98.10.96							4,833		
Excedentul sectiunii de dezvoltare	98.10.97							-128,990		
<b>CHELTUIELILE SECTIUNII DE FUNCTIONARE (cod 50.10+59.10+63.10+70.10+74.10+79.10)</b>	<b>49.10</b>			<b>163,251,000</b>	<b>177,537,500</b>	<b>170,541,191</b>	<b>170,541,191</b>	<b>157,657,379</b>	<b>12,883,812</b>	<b>164,635,205</b>
<b>Partea I-a SERVICII PUBLICE GENERALE (cod 54.10+55.10)</b>	<b>50.10</b>			<b>1,104,000</b>	<b>1,104,000</b>	<b>971,086</b>	<b>971,086</b>	<b>971,086</b>		<b>969,091</b>
<b>Alte servicii publice generale (cod 54.10.10+54.10.50)</b>	<b>54.10</b>			<b>1,104,000</b>	<b>1,104,000</b>	<b>971,086</b>	<b>971,086</b>	<b>971,086</b>		<b>969,091</b>
Servicii publice comunitare de evidenta a persoanelor	54.10.10	X	X	X	X	X	X	X	X	X
<b>Partea III-a CHELTUIELI SOCIAL-CULTURALE (cod 65.10+66.10+67.10+68.10)</b>	<b>63.10</b>			<b>160,656,000</b>	<b>174,942,500</b>	<b>168,307,264</b>	<b>168,307,264</b>	<b>155,423,452</b>	<b>12,883,812</b>	<b>162,521,794</b>
<b>Sanatate (cod 66.10.06+66.10.08+66.10.50)</b>	<b>66.10</b>			<b>144,183,000</b>	<b>157,547,500</b>	<b>152,317,919</b>	<b>152,317,919</b>	<b>139,434,107</b>	<b>12,883,812</b>	<b>146,643,545</b>
Servicii medicale in unitati sanitare cu paturi (cod 66.10.06.01+66.10.06.03)	66.10.06	X	X	X	X	X	X	X	X	X
Spitale generale	66.10.06.01	X	X	X	X	X	X	X	X	X
<b>Cultura, recreere si religie (cod 67.10.03+67.10.05+67.10.50)</b>	<b>67.10</b>			<b>16,473,000</b>	<b>17,395,000</b>	<b>15,989,345</b>	<b>15,989,345</b>	<b>15,989,345</b>		<b>15,878,249</b>
Servicii culturale (cod 67.10.03.03 la 67.10.03.07+67.10.03.09 la 67.10.03.11+67.10.03.14+67.10.03.15+67.10.03.30)	67.10.03	X	X	X	X	X	X	X	X	X
Muzee	67.10.03.03	X	X	X	X	X	X	X	X	X


Denumirea indicatorilor	Cod indicator	Credite de angajament		Credite bugetare		Angajamente bugetare	Angajamente legale	Plati efectuate	Angajamente legale de platit	Cheltuieli efective
		initiale	definitive	initiale	definitive					
A	B	1	2	3	4	5	6	7	8=6-7	9
Institutiile publice de spectacole si concerte	67.10.03.04	X	X	X	X	X	X	X	X	X
Scoli populare de arta si meserii	67.10.03.05	X	X	X	X	X	X	X	X	X
Alte servicii in domeniile culturii, recreerii si religiei	67.10.50	X	X	X	X	X	X	X	X	X
Partea V-a ACTIUNI ECONOMICE (cod 80.10+83.10+84.10+87.10)	79.10			1,491,000	1,491,000	1,262,841	1,262,841	1,262,841		1,144,320
Alte actiuni economice (cod 87.10.50)	87.10			1,491,000	1,491,000	1,262,841	1,262,841	1,262,841		1,144,320
Alte actiuni economice	87.10.50	X	X	X	X	X	X	X	X	X
Partea a VII-a REZERVE, EXCEDENT/DEFICIT (98.10-99.10)	96.10							4,833		
EXCEDENT (98.10.96)	98.10							4,833		
Excedentul sectiunii de functionare	98.10.96							4,833		
CHELTUIELILE SECTIUNII DE DEZVOLTARE (cod 50.10+59.10+63.10+70.10+74.10+79.10)	49.10			5,778,780	13,311,680	9,797,105	9,797,105	9,667,578	129,527	7,270,140
Partea I-a SERVICII PUBLICE GENERALE (cod 54.10+55.10)	50.10			12,000	12,000	11,696	11,696	11,696		16,328
Alte servicii publice generale (cod 54.10.10+54.10.50)	54.10			12,000	12,000	11,696	11,696	11,696		16,328
Servicii publice comunitare de evidenta a persoanelor	54.10.10	X	X	X	X	X	X	X	X	X
Partea III-a CHELTUIELI SOCIAL-CULTURALE (cod 65.10+66.10+67.10+68.10)	63.10			5,471,780	13,004,680	9,726,089	9,726,089	9,596,562	129,527	7,173,523
Sanatate (cod 66.10.06+66.10.08+66.10.50)	66.10			1,908,780	9,406,680	8,555,977	8,555,977	8,426,450	129,527	6,337,120
Servicii medicale in unitati sanitare cu paturi (cod 66.10.06.01+66.10.06.03)	66.10.06	X	X	X	X	X	X	X	X	X
Spitale generale	66.10.06.01	X	X	X	X	X	X	X	X	X
Cultura, recreere si religie (cod 67.10.03+67.10.05+67.10.50)	67.10			3,563,000	3,598,000	1,170,112	1,170,112	1,170,112		836,403
Servicii culturale (cod 67.10.03.03 la 67.10.03.07+67.10.03.09 la 67.10.03.11+67.10.03.14+67.10.03.15+67.10.03.30)	67.10.03	X	X	X	X	X	X	X	X	X
Muzee	67.10.03.03	X	X	X	X	X	X	X	X	X
Institutiile publice de spectacole si concerte	67.10.03.04	X	X	X	X	X	X	X	X	X
Scoli populare de arta si meserii	67.10.03.05	X	X	X	X	X	X	X	X	X
Alte servicii in domeniile culturii, recreerii si religiei	67.10.50	X	X	X	X	X	X	X	X	X
Partea V-a ACTIUNI ECONOMICE (cod 80.10+83.10+84.10+87.10)	79.10			295,000	295,000	59,320	59,320	59,320		80,289
Alte actiuni economice (cod 87.10.50)	87.10			295,000	295,000	59,320	59,320	59,320		80,289
Alte actiuni economice	87.10.50	X	X	X	X	X	X	X	X	X
Partea a VII-a REZERVE, EXCEDENT/DEFICIT (98.10-99.10)	96.10			-135,780	-135,780			-128,990		
EXCEDENT (98.10.97)	98.10							-128,990		
Excedentul sectiunii de dezvoltare	98.10.97							-128,990		

Nota: Se detaliaza pe structura clasificatiei economice (Anexa 7)

Conducatorul institutiei,



Conducatorul compartimentului financiar- contabil,

**CONTUL DE EXECUTIE A BUGETULUI INSTITUTIILOR PUBLICE- Cheltuieli**  
la data de 31 Decembrie 2022

Cod 21

Capitolul : 10  
Subcapitolul : 10

- lei (RON) -

Denumirea indicatorilor	Cod indic	Credite de angajament		Credite bugetare		Angajamente bugetare	Angajamente legale	Plati efectuate	Angajamente legale de platit	Cheltuieli efective
		initiale	definitive	initiale	definitive					
A	B	1	2	3	4	5	6	7	8 = 6 - 7	9
<b>TOTAL CHELTUIELI (SECTIUNEA DE FUNCTIONARE+SECTIUNEA DE DEZVOLTARE)</b>				<b>169,029,780</b>	<b>190,849,180</b>	<b>180,338,296</b>	<b>180,338,296</b>	<b>167,324,957</b>	<b>13,013,339</b>	<b>171,905,345</b>
<b>SECTIUNEA DE FUNCTIONARE (cod 01+79+85)</b>				<b>163,251,000</b>	<b>177,537,500</b>	<b>170,541,191</b>	<b>170,541,191</b>	<b>157,657,379</b>	<b>12,883,812</b>	<b>164,635,205</b>
<b>CHELTUIELI CURENTE (cod 10+20+30+40+50+51SF+55SF+57+59)</b>	<b>01</b>			<b>163,366,000</b>	<b>178,774,990</b>	<b>171,696,036</b>	<b>171,696,036</b>	<b>158,812,224</b>	<b>12,883,812</b>	<b>165,337,930</b>
<b>TITLUL I CHELTUIELI DE PERSONAL (cod 10.01+10.02+10.03)</b>	<b>10</b>			<b>107,674,000</b>	<b>109,777,140</b>	<b>108,591,439</b>	<b>108,591,439</b>	<b>108,591,439</b>		<b>110,058,549</b>
<b>Cheltuieli salariale in bani (cod 10.01.01+10.01.03 la 10.01.17 +10.01.29+10.01.30)</b>	<b>10.01</b>			<b>104,469,800</b>	<b>105,242,240</b>	<b>104,181,945</b>	<b>104,181,945</b>	<b>104,181,945</b>		<b>105,701,867</b>
Salarii de baza	10.01.01			69,107,000	71,027,440	70,232,272	70,232,272	70,232,272		72,138,349
Sporuri pentru conditii de munca	10.01.05			5,986,000	3,971,000	3,900,340	3,900,340	3,900,340		3,215,167
Alte sporuri	10.01.06			18,011,000	19,331,000	19,301,171	19,301,171	19,301,171		19,592,244
Fond aferent platii cu ora	10.01.11			5,700,000	5,955,000	5,916,783	5,916,783	5,916,783		5,924,902
Indemnizatii de delegare	10.01.13			107,300	89,300	59,897	59,897	59,897		59,897
Alocatii pentru locuinte	10.01.16			24,000	24,000	19,000	19,000	19,000		19,250
Indemnizatii de hrana	10.01.17			3,914,500	3,999,500	3,910,831	3,910,831	3,910,831		3,894,906
Alte drepturi salariale in bani	10.01.30			1,620,000	845,000	841,651	841,651	841,651		857,152
<b>Cheltuieli salariale in natura (cod 10.02.01 la 10.02.06+10.02.30)</b>	<b>10.02</b>			<b>252,200</b>	<b>1,573,200</b>	<b>1,564,209</b>	<b>1,564,209</b>	<b>1,564,209</b>		<b>1,511,225</b>
Tichete de vacanta	10.02.06			252,200	1,573,200	1,564,209	1,564,209	1,564,209		1,511,225
<b>Contributii (cod 10.03.01 la 10.03.08)</b>	<b>10.03</b>			<b>2,952,000</b>	<b>2,961,700</b>	<b>2,845,285</b>	<b>2,845,285</b>	<b>2,845,285</b>		<b>2,845,457</b>
Contributii de asigurari sociale de stat	10.03.01			88,000	88,000	84,580	84,580	84,580		85,696
Contributia asiguratorie pentru munca	10.03.07			2,484,000	2,484,000	2,379,905	2,379,905	2,379,905		2,377,654
Contributii platite de angajator in numele angajatului	10.03.08			380,000	389,700	380,800	380,800	380,800		382,107
<b>TITLUL II BUNURI SI SERVICII (cod 20.01 la 20.06+20.09 la 20.16+20.18 la 20.27+20.30)</b>	<b>20</b>			<b>54,619,000</b>	<b>67,807,450</b>	<b>62,134,327</b>	<b>62,134,327</b>	<b>49,250,515</b>	<b>12,883,812</b>	<b>53,695,813</b>
<b>Bunuri si servicii (cod 20.01.01 la 20.01.09+20.01.30)</b>	<b>20.01</b>			<b>14,718,500</b>	<b>15,847,000</b>	<b>12,994,115</b>	<b>12,994,115</b>	<b>11,950,741</b>	<b>1,043,374</b>	<b>12,835,147</b>
Furnituri de birou	20.01.01			311,000	452,000	435,891	435,891	359,704	76,187	410,086
Materiale pentru curatenie	20.01.02			424,000	603,000	589,979	589,979	527,334	62,645	533,941
Incalzit, Iluminat si forta motrica	20.01.03			5,661,000	5,478,000	3,455,254	3,455,254	3,429,163	26,091	3,962,117
Apa, canal si salubritate	20.01.04			1,416,500	1,269,500	1,246,380	1,246,380	1,158,182	88,198	1,090,159
Carburanti si lubrifianti	20.01.05			212,000	258,000	233,144	233,144	226,471	6,673	225,327
Piese de schimb	20.01.06			616,000	875,000	827,299	827,299	552,620	274,679	685,732
Transport	20.01.07			169,000	179,000	126,216	126,216	104,627	21,589	107,597
Posta, telecomunicatii, radio, tv, internet	20.01.08			240,000	262,000	216,816	216,816	212,359	4,457	216,564
Materiale si prestari de servicii cu caracter functional	20.01.09			1,705,000	1,730,000	1,568,563	1,568,563	1,493,660	74,903	1,462,124
Alte bunuri si servicii pentru intretinere si functionare	20.01.30			3,964,000	4,740,500	4,294,573	4,294,573	3,886,621	407,952	4,141,500
<b>Reparatii curente</b>	<b>20.02</b>			<b>1,074,500</b>	<b>1,209,000</b>	<b>1,169,520</b>	<b>1,169,520</b>	<b>1,040,201</b>	<b>129,319</b>	<b>996,404</b>
<b>Hrana (cod 20.03.01+20.03.02)</b>	<b>20.03</b>			<b>1,337,000</b>	<b>1,928,500</b>	<b>1,844,891</b>	<b>1,844,891</b>	<b>1,676,522</b>	<b>168,369</b>	<b>1,688,553</b>
Hrana pentru oameni	20.03.01			1,330,000	1,921,500	1,841,431	1,841,431	1,673,062	168,369	1,685,711
Hrana pentru animale	20.03.02			7,000	7,000	3,460	3,460	3,460		2,842

A	B	1	2	3	4	5	6	7	8 = 6 - 7	9
<b>Medicamente si materiale sanitare (cod 20.04.01 la 20.04.04)</b>	<b>20.04</b>			<b>31,676,000</b>	<b>42,510,000</b>	<b>40,677,401</b>	<b>40,677,401</b>	<b>29,339,146</b>	<b>11,338,255</b>	<b>33,290,798</b>
Medicamente	20.04.01			20,472,000	30,946,000	29,542,024	29,542,024	20,584,166	8,957,858	23,880,940
Materiale sanitare	20.04.02			7,438,000	7,038,000	6,751,998	6,751,998	5,218,125	1,533,873	5,803,601
Reactivi	20.04.03			3,506,000	4,226,000	4,131,496	4,131,496	3,349,066	782,430	3,316,644
Dezinfectanti	20.04.04			260,000	300,000	251,883	251,883	187,789	64,094	289,613
<b>Bunuri de natura obiectelor de inventar (cod 20.05.01+20.05.03+20.05.30)</b>	<b>20.05</b>			<b>707,000</b>	<b>1,042,500</b>	<b>872,374</b>	<b>872,374</b>	<b>746,339</b>	<b>126,035</b>	<b>652,784</b>
Uniforme si echipament	20.05.01			166,000	180,000	136,201	136,201	120,017	16,184	72,214
Lenjerie si accesorii de pat	20.05.03			197,000	24,000	6,131	6,131	5,027	1,104	54,015
Alte obiecte de inventar	20.05.30			344,000	838,500	730,042	730,042	621,295	108,747	526,555
<b>Deplasari, detasari, transferari (cod 20.06.01+20.06.02)</b>	<b>20.06</b>			<b>187,000</b>	<b>191,000</b>	<b>120,350</b>	<b>120,350</b>	<b>120,350</b>		<b>119,537</b>
Deplasari interne, detasari, transferari	20.06.01			121,000	125,000	92,626	92,626	92,626		91,813
Deplasari in strainatate	20.06.02			66,000	66,000	27,724	27,724	27,724		27,724
<b>Materiale de laborator</b>	<b>20.09</b>			<b>260,000</b>	<b>235,000</b>	<b>226,171</b>	<b>226,171</b>	<b>196,559</b>	<b>29,612</b>	<b>186,036</b>
Carti, publicatii si materiale documentare	20.11			167,000	164,500	133,433	133,433	133,433		37,453
Pregatire profesionala	20.13			143,000	53,000	41,743	41,743	41,743		41,743
Protectia muncii	20.14			45,000	48,000	39,865	39,865	36,425	3,440	36,991
Cheltuieli judiciare si extrajudiciare derivate din actiuni in reprezentarea intereselor statului, potrivit dispozitiilor legale	20.25			500	500					
<b>Alte cheltuieli (cod 20.30.01 la 20.30.04+20.30.06+20.30.07+20.30.09+20.30.30)</b>	<b>20.30</b>			<b>4,303,500</b>	<b>4,578,450</b>	<b>4,014,464</b>	<b>4,014,464</b>	<b>3,969,056</b>	<b>45,408</b>	<b>3,810,367</b>
Reclama si publicitate	20.30.01			105,000	103,000	41,115	41,115	27,609	13,506	29,784
Protocol si reprezentare	20.30.02			4,000	4,000					
Prime de asigurare non-viata	20.30.03			124,000	124,000	100,977	100,977	91,722	9,255	96,929
Chirii	20.30.04			660,000	675,000	583,638	583,638	568,714	14,924	561,446
Prestari servicii pentru transmiterea drepturilor	20.30.06			75,000	50,000	37,803	37,803	37,803		37,803
Alte cheltuieli cu bunuri si servicii	20.30.30			3,335,500	3,622,450	3,250,931	3,250,931	3,243,208	7,723	3,084,405
<b>TITLUL XI ALTE CHELTUIELI (cod 59.01+59.02+59.08+59.11 +59.12 +59.15 +59.17+59.20+59.22 +59.25 +59.30+59.35+59.40+59.41+59.42)</b>	<b>59</b>			<b>958,000</b>	<b>1,018,000</b>	<b>880,843</b>	<b>880,843</b>	<b>880,843</b>		<b>880,843</b>
<b>Sume aferente persoanelor cu handicap neincadrate</b>	<b>59.40</b>			<b>958,000</b>	<b>1,018,000</b>	<b>880,843</b>	<b>880,843</b>	<b>880,843</b>		<b>880,843</b>
<b>84. PLATI EFECTUATE IN ANII PRECEDENTI SI RECUPERATE IN ANUL CURENT (cod 85)</b>	<b>84</b>					<b>-1,065,090</b>	<b>-1,065,418</b>	<b>-1,065,418</b>	<b>-1,065,418</b>	
<b>TITLUL XIX PLATI EFECTUATE IN ANII PRECEDENTI SI RECUPERATE IN ANUL CURENT (cod 85.01)</b>	<b>85</b>					<b>-1,065,090</b>	<b>-1,065,418</b>	<b>-1,065,418</b>	<b>-1,065,418</b>	
<b>Plati efectuate in anii precedenti si recuperate in anul curent (cod 85.01.01)</b>	<b>85.01</b>					<b>-1,065,090</b>	<b>-1,065,418</b>	<b>-1,065,418</b>	<b>-1,065,418</b>	
Plati efectuate in anii precedenti si recuperate in anul curent in sectiunea de functionare a bugetului local	85.01.01					-1,065,090	-1,065,418	-1,065,418	-1,065,418	
<b>SECTIUNEA DE DEZVOLTARE (cod 51+55+56+58+60+61+70+79+85)</b>				<b>5,778,780</b>	<b>13,311,680</b>	<b>9,797,105</b>	<b>9,797,105</b>	<b>9,667,578</b>	<b>129,527</b>	<b>7,270,140</b>
<b>TITLUL X Proiecte cu finantare din fonduri externe nerambursabile aferente cadrului financiar 2014-2020 (cod 58.01 la 58.05+58.11+58.12+58.15+58.16+58.30 la 58.33)</b>	<b>58</b>			<b>115,000</b>	<b>172,400</b>	<b>89,427</b>	<b>89,427</b>	<b>89,427</b>		<b>702,725</b>
<b>Programe din Fondul European de Dezvoltare Regionala (FEDR) (58.01.01 la 58.01.03)</b>	<b>58.01</b>			<b>115,000</b>	<b>172,400</b>	<b>89,427</b>	<b>89,427</b>	<b>89,427</b>		<b>702,725</b>
Finantarea nationala	58.01.01				24,750					
Finantarea externa nerambursabila	58.01.02			115,000	140,250	89,131	89,131	89,131		697,324
Cheltuieli neeligibile	58.01.03				7,400	296	296	296		5,401
<b>CHELTUIELI DE CAPITAL (cod 71+72+75)</b>	<b>70</b>			<b>5,663,780</b>	<b>13,191,580</b>	<b>9,775,552</b>	<b>9,775,552</b>	<b>9,646,025</b>	<b>129,527</b>	<b>6,567,415</b>
<b>TITLUL XIII ACTIVE NEFINANCIARE (cod 71.01 + 71.03)</b>	<b>71</b>			<b>5,663,780</b>	<b>13,191,580</b>	<b>9,775,552</b>	<b>9,775,552</b>	<b>9,646,025</b>	<b>129,527</b>	<b>6,567,415</b>
<b>Active fixe (cod 71.01.01 la 71.01.03 + 71.01.30)</b>	<b>71.01</b>			<b>4,833,780</b>	<b>8,224,180</b>	<b>5,506,558</b>	<b>5,506,558</b>	<b>5,377,031</b>	<b>129,527</b>	<b>6,567,415</b>
Constructii	71.01.01			2,328,000	2,328,000	532,861	532,861	532,861		24,853
Masini, echipamente si mijloace de transport	71.01.02			1,273,780	4,265,680	4,124,534	4,124,534	4,124,534		5,975,845
Mobilier, aparatura birotica si alte active corporale	71.01.03			75,000	94,200	73,739	73,739	73,739		297,617

A	B	1	2	3	4	5	6	7	8 = 6 - 7	9
Alte active fixe	71.01.30			1,157,000	1,536,300	775,424	775,424	645,897	129,527	269,100
Reparatii capitale aferente activelor fixe	71.03			830,000	4,967,400	4,268,994	4,268,994	4,268,994		
PLATI EFECTUATE IN ANII PRECEDENTI SI RECUPERATE IN ANUL CURENT (cod 85)	84				-52,300	-67,874	-67,874	-67,874		
TITLUL XIX PLATI EFECTUATE IN ANII PRECEDENTI SI RECUPERATE IN ANUL CURENT (cod 85.01)	85				-52,300	-67,874	-67,874	-67,874		
Plati efectuate in anii precedenti si recuperate in anul curent (cod 85.01.02+85.01.05)	85.01				-52,300	-67,874	-67,874	-67,874		
Plati efectuate in anii precedenti si recuperate in anul curent in sectiunea de dezvoltare a bugetului local	85.01.02				-52,300	-67,874	-67,874	-67,874		

*\*) Se înscriu denumirea și simbolul capitolelor din bugetul aprobat detaliate pe titluri, articole, alineate, pe structura clasificăției economice ( bugetele locale, bugetul creditelor externe, bugetul creditelor interne, bugetul fondurilor externe nerambursabile- sursa D, instituții publice finanțate integral sau parțial din venituri proprii./activități finanțate integral din venituri proprii ).*  
**NOTA:** Sumele înscrise în col. 7 "Plăți efectuate" cu semnul minus la Titlul 85, art. 85.01 "Plăți efectuate din anii precedenți și recuperate în anul curent", se înscriu și pe col. 5 "Angajamente bugetare" și col. 6 "Angajamente legale" la același cod tot cu semnul minus, astfel încât în col. 8 "Angajamente legale de plătit" să nu fie raportate sume.

Conducatorul Institutiei,




Conducatorul compartimentului financiar- contabil:

